

Tabellen

# Überblick über den Arbeitsmarkt (Jahreszahlen)

700 RD Bayern  
2023



**Bundesagentur für Arbeit**  
Statistik

## Impressum

<b>Produktlinie/Reihe:</b>	Tabellen
<b>Titel:</b>	Überblick über den Arbeitsmarkt (Jahreszahlen)
<b>Auftragsnummer:</b>	308201
<b>Region:</b>	700 RD Bayern (Gebietsstand: Aktueller Berichtsmonat)
<b>Berichtsmonat:</b>	Jahreswerte 2023, 2022 und 2021
<b>Erstellungsdatum:</b>	22.12.2023
<b>Periodizität:</b>	jährlich
<b>Nächster Veröffentlichungstermin:</b>	
<b>Herausgeberin:</b>	Bundesagentur für Arbeit Statistik
<b>Rückfragen an:</b>	Statistik-Service Südost Bundesagentur für Arbeit 90328 Nürnberg
<b>E-Mail:</b>	<a href="mailto:Statistik-Service-Suedost@arbeitsagentur.de">Statistik-Service-Suedost@arbeitsagentur.de</a>
<b>Hotline:</b>	0911/179-8001
<b>Fax:</b>	0911/179-908001

## Weiterführende statistische Informationen

<b>Internet:</b>	<a href="http://statistik.arbeitsagentur.de">http://statistik.arbeitsagentur.de</a>
<b>Intranet:</b>	<a href="http://statistik.web.dst.baintern.de/cms/index.php?id=1030">http://statistik.web.dst.baintern.de/cms/index.php?id=1030</a>
<b>Zitierhinweis:</b>	Statistik der Bundesagentur für Arbeit

<b>Nutzungsbedingungen:</b>	<p>© Statistik der Bundesagentur für Arbeit Sie können Informationen speichern, (auch auszugsweise) mit Quellenangabe weitergeben, vervielfältigen und verbreiten. Die Inhalte dürfen nicht verändert oder verfälscht werden. Eigene Berechnungen sind erlaubt, jedoch als solche kenntlich zu machen. Im Falle einer Zugänglichmachung im Internet soll dies in Form einer Verlinkung auf die Homepage der Statistik der Bundesagentur für Arbeit erfolgen. Die Nutzung der Inhalte für gewerbliche Zwecke, ausgenommen Presse, Rundfunk und Fernsehen und wissenschaftliche Publikationen, bedarf</p>
-----------------------------	---------------------------------------------------------------------------------------------------------------------------------------------------------------------------------------------------------------------------------------------------------------------------------------------------------------------------------------------------------------------------------------------------------------------------------------------------------------------------------------------------------------------------------------------------------------------------------------------------------------------

**Überblick über den Arbeitsmarkt (Jahreszahlen)**

700 RD Bayern (Gebietsstand: Dezember 2023)

Zeitreihe

 Datenrevisions können zu Abweichungen gegenüber Auswertungen mit früherem Erstellungsdatum führen.  
 Kumulierte Jahreswerte bei Zugang und Abgang, Jahresdurchschnittswerte beim Bestand und den Quoten.

Merkmale	Berichtsjahre			Veränderung 2023 gegenüber			
	2023	2022	2021	2022		2021	
				absolut (bei Quoten in %-Punkten)	in %	absolut (bei Quoten in %-Punkten)	in %
	1	2	3	4	5	6	7
<b>Sozialversicherungspflichtig Beschäftigte (SvB) am Arbeitsort</b>							
Bestand (Stichtag jeweils 30.06.)	5.925.202	5.865.723	5.749.977	59.479	1,0	175.225	3,0
<b>Arbeitslose</b>							
Bestand	257.096	235.851	262.186	21.246	9,0	-5.090	-1,9
dav. 53,8 % Männer	138.258	126.155	145.704	12.103	9,6	-7.446	-5,1
46,2 % Frauen	118.838	109.695	116.482	9.143	8,3	2.357	2,0
dar. 9,0 % 15 bis unter 25 Jahre	23.039	20.436	23.794	2.604	12,7	-755	-3,2
28,2 % 55 Jahre und älter	72.550	68.745	71.782	3.805	5,5	768	1,1
24,0 % Langzeitarbeitslose	61.744	62.458	71.582	-714	-1,1	-9.837	-13,7
38,7 % Ausländer	99.404	83.970	81.958	15.434	18,4	17.446	21,3
Zugang	862.039	808.104	765.637	53.935	6,7	96.402	12,6
dar. aus Erwerbstätigkeit	379.623	357.568	368.405	22.055	6,2	11.218	3,0
Abgang	835.255	792.961	816.554	42.294	5,3	18.701	2,3
dar. in Erwerbstätigkeit	291.059	283.562	331.640	7.497	2,6	-40.581	-12,2
<b>Arbeitslosenquoten (ALQ) bezogen auf alle zivilen Erwerbspersonen</b>							
Insgesamt	3,4	3,1	3,5	0,3		-0,1	
Männer	3,4	3,2	3,6	0,2		-0,2	
Frauen	3,3	3,1	3,3	0,2		-	
15 bis unter 25 Jahre	2,8	2,5	2,9	0,3		-0,1	
55 Jahre bis unter 65 Jahre	4,3	4,2	4,5	0,1		-0,2	
Ausländer <sup>6)</sup>	8,4	7,5	7,5	0,9		0,9	
<b>Arbeitslosigkeit nach Rechtskreisen</b>							
49,0 % Bestand SGB III	125.959	117.485	150.861	8.474	7,2	-24.903	-16,5
dar. Langzeitarbeitslose	12.746	14.484	18.716	-1.738	-12,0	-5.970	-31,9
51,0 % Bestand SGB II	131.138	118.366	111.325	12.772	10,8	19.813	17,8
dar. Langzeitarbeitslose	48.998	47.975	52.866	1.024	2,1	-3.868	-7,3
<b>Gemeldete Arbeitsstellen<sup>1)</sup></b>							
Zugang	301.534	341.525	333.928	-39.991	-11,7	-32.394	-9,7
Bestand	149.006	154.634	119.158	-5.628	-3,6	29.849	25,0
<b>Teilnehmende an ausgewählten Maßnahmen aktiver Arbeitsmarktpolitik<sup>2)4)5)</sup></b>							
Bestand (insgesamt)	87.365	85.302	91.304	2.063	2,4	-3.939	-4,3
dar. Aktivierung und berufliche Eingliederung	15.404	14.741	15.851	663	4,5	-447	-2,8
Berufliche Weiterbildung	29.969	27.633	28.020	2.337	8,5	1.949	7,0
Aufnahme einer Erwerbstätigkeit	9.699	9.815	10.805	-117	-1,2	-1.106	-10,2
Beschäftigung schaffende Maßnahmen	4.257	4.368	4.645	-111	-2,5	-388	-8,3
<b>Unterbeschäftigung (ohne Kurzarbeit)<sup>2)5)6)</sup></b>							
Bestand	346.993	310.807	334.665	36.185	11,6	12.327	3,7
Unterbeschäftigungsquote	4,5	4,1	4,4	0,4		0,1	
<b>Leistungsbezug<sup>2)3)</sup></b>							
Arbeitslosengeldempfänger bei Arbeitslosigkeit	113.987	105.638	131.647	8.349	7,9	-17.660	-13,4
Bedarfsgemeinschaften	240.916	220.842	217.913	20.074	9,1	23.003	10,6
Erwerbsfähige Leistungsberechtigte	317.157	287.214	282.727	29.943	10,4	34.430	12,2
Nicht erwerbsfähige Leistungsberechtigte	127.303	117.151	108.553	10.152	8,7	18.750	17,3

Erstellungsdatum: 22.12.2023, Statistik-Service Südost, Auftragsnummer 308201

© Statistik der Bundesagentur für Arbeit

1) Bei den gemeldeten Arbeitsstellen handelt es sich um ungeforderte Arbeitsstellen ohne selbstständige/freiberufliche Tätigkeiten und ohne Stellen der privaten Arbeitsvermittlung.

2) Die Daten der letzten 3 Monate sind vorläufig und hochgerechnet.

3) Die Daten der letzten 2 Monate (Alg bei Arbeitslosigkeit) sind vorläufig und hochgerechnet.

4) Ohne Teilnahmen an Berufsorientierungsmaßnahmen nach § 48 SGB III, ohne Bürgergeldbonus und ohne kommunale Eingliederungsleistungen.

5) Am aktuellen Rand sind die Daten der Förderstatistik untererfasst und werden z. Z. nicht hochgerechnet. Der Anteil der nachträglich erfassten und im aktuellen Berichtsmontat noch nicht ausgewiesenen Teilnehmenden bewegte sich in den vergangenen Monaten bundesweit über alle Instrumente bei den Beständen im niedrigen einstelligen, bei den Eintritten im niedrigen zweistelligen Prozentbereich. In einzelnen Regionen kann die Untererfassung deutlich höher oder auch niedriger ausfallen.

6) Derzeit sind Arbeitslosenquoten für Ausländer aufgrund der starken Zuwanderung aus der Ukraine verzerrt, weil diese zunächst nur im Zähler (Arbeitslosenzahl), nicht aber im Nenner (Bezugsgröße) berücksichtigt wird.

### Überblick über den Arbeitsmarkt (Jahreszahlen)

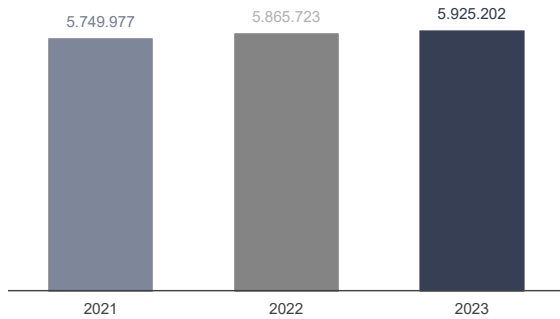
700 RD Bayern (Gebietsstand: Dezember 2023)

Zeitreihe

#### Sozialversicherungspflichtig Beschäftigte (SvB) am Arbeitsort (AO)

700 RD Bayern (Gebietsstand: Dezember 2023)

Stichtag jeweils 30.06.

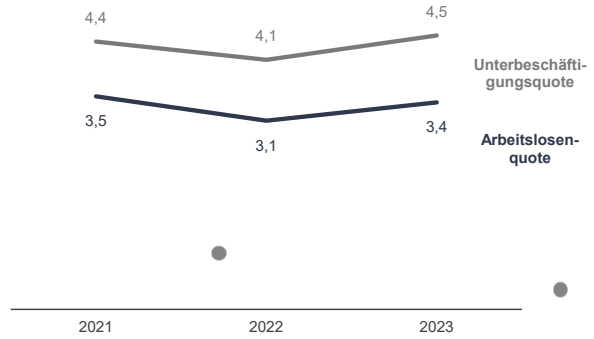


© Statistik der Bundesagentur für Arbeit

#### Arbeitslosenquote (bez. auf alle zivilen Erwerbspersonen) und Unterbeschäftigungsquote (ohne Kurzarbeit) in %

700 RD Bayern (Gebietsstand: Dezember 2023)

Jahresdurchschnitte (Unterbeschäftigungsdaten der letzten 3 Monate sind vorläufig und hochgerechnet)

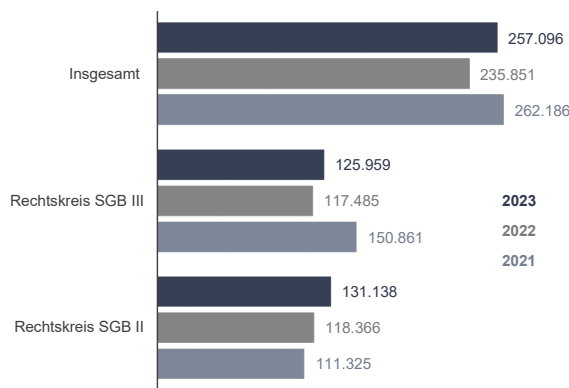


© Statistik der Bundesagentur für Arbeit

#### Bestand an Arbeitslosen nach Rechtskreis

700 RD Bayern (Gebietsstand: Dezember 2023)

Jahresdurchschnitte

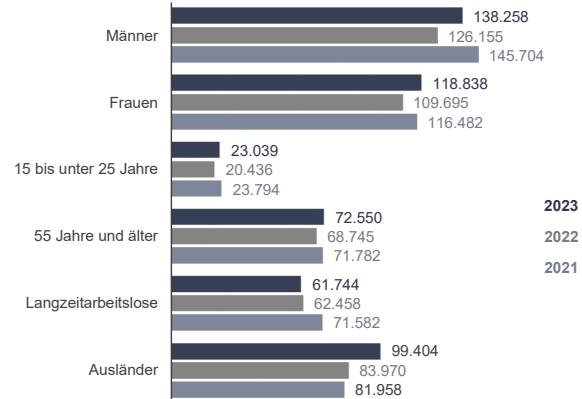


© Statistik der Bundesagentur für Arbeit

#### Bestand an Arbeitslosen nach ausgewählten Merkmalen

700 RD Bayern (Gebietsstand: Dezember 2023)

Jahresdurchschnitte

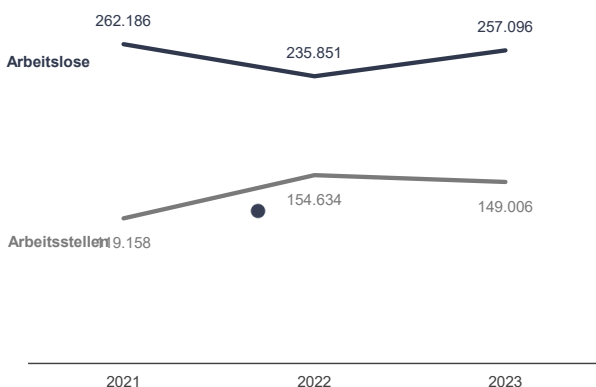


© Statistik der Bundesagentur für Arbeit

#### Bestand an Arbeitslosen und gemeldeten Arbeitsstellen

700 RD Bayern (Gebietsstand: Dezember 2023)

Jahresdurchschnitte

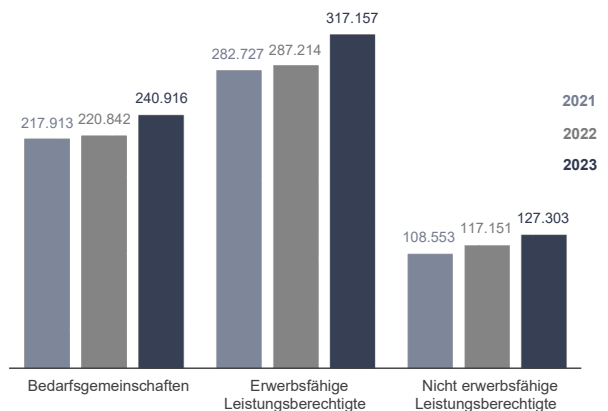


© Statistik der Bundesagentur für Arbeit

#### Ausgewählte Eckwerte der Grundsicherung

700 RD Bayern (Gebietsstand: Dezember 2023)

Jahresdurchschnitte (Daten der letzten 3 Monate sind vorläufig und hochgerechnet)



© Statistik der Bundesagentur für Arbeit



## Methodischer Hinweis zur Statistik der Arbeitslosen und Arbeitsuchenden

### Definitionen

**Arbeitsuchende** sind Personen, die

- eine versicherungspflichtige, mindestens 15 Stunden wöchentlich umfassende Beschäftigung suchen,
- sich wegen der Vermittlung in ein entsprechendes Beschäftigungsverhältnis bei einer Agentur für Arbeit oder einem Jobcenter gemeldet haben,
- die angestrebte Tätigkeit ausüben können und dürfen.

Dies gilt auch, wenn sie bereits eine Beschäftigung oder eine selbständige Tätigkeit ausüben (§ 15 Sozialgesetzbuch Drittes Buch - SGB III). Bei den Arbeitsuchenden wird zwischen arbeitslosen und nichtarbeitslosen Arbeitsuchenden unterschieden.

**Arbeitslose** sind Personen, die

- vorübergehend nicht in einem Beschäftigungsverhältnis stehen oder nur eine weniger als 15 Stunden wöchentlich umfassende Beschäftigung ausüben (Beschäftigungslosigkeit),
- eine versicherungspflichtige, mindestens 15 Stunden wöchentlich umfassende Beschäftigung suchen (Eigenbemühungen),
- den Vermittlungsbemühungen der Agentur für Arbeit oder des Jobcenters zur Verfügung stehen, also arbeiten dürfen, arbeitsfähig und -bereit sind (Verfügbarkeit),
- in der Bundesrepublik Deutschland wohnen,
- nicht jünger als 15 Jahre sind und die Altersgrenze für den Renteneintritt noch nicht erreicht haben und
- sich persönlich bei einer Agentur für Arbeit oder einem Jobcenter arbeitslos gemeldet haben.

Für Hilfebedürftige nach dem SGB II findet nach § 53a Abs. 1 SGB II die Arbeitslosendefinition des § 16 SGB III sinngemäß Anwendung.

Als **nichtarbeitslose Arbeitsuchende** gelten Arbeitsuchende, die die besonderen, für die Zählung als Arbeitslose geforderten Kriterien (z. B. hinsichtlich der Beschäftigungslosigkeit oder der erhöhten Anforderungen an die Verfügbarkeit für die Arbeitsvermittlung) nicht erfüllen oder nach gesetzlicher Vorgabe nicht als arbeitslos gelten.

Somit zählen beispielsweise als nichtarbeitslos arbeitsuchend Personen, die

- kurzzeitig ( $\leq 6$  Wochen) arbeitsunfähig sind,
- sich nach § 38 Abs. 1 SGB III frühzeitig arbeitsuchend gemeldet haben,
- 15 Stunden und mehr beschäftigt sind,
- am 2. Arbeitsmarkt beschäftigt sind,
- an einer Maßnahme zur Aktivierung und beruflichen Eingliederung, an beruflichen Weiterbildungsmaßnahmen oder anderen arbeitsmarktpolitischen Maßnahmen teilnehmen,
- nach § 53a Abs. 2 SGB II (gültig bis 31.12.2022) nicht als arbeitslos zählen (nach Vollendung des 58. Lebensjahres mindestens für die Dauer von zwölf Monaten Leistungen der Grundsicherung für Arbeitsuchende bezogen haben, ohne dass ihnen eine sozialversicherungspflichtige Beschäftigung angeboten worden ist) oder
- eine Beschäftigung suchen, aber die weiteren Kriterien des § 16 SGB III für die Zählung als Arbeitslose nicht erfüllen.

Weitere Definitionen finden Sie im Glossar der Statistik der BA unter:

<https://statistik.arbeitsagentur.de/DE/Statistischer-Content/Grundlagen/Definitionen/Glossare/Generische-Publikationen/Gesamtglossar.pdf>



## Methodischer Hinweis zur Statistik der Arbeitslosen und Arbeitsuchenden

### Historie (Auszug)

Im Zeitverlauf haben wirtschaftliche Entwicklungen, aber auch Änderungen im Sozialrecht sowie in der Organisation der Sozialverwaltungen Einfluss auf die Höhe der Arbeitslosigkeit. Diese sind bei der Interpretation der Daten zu berücksichtigen. Folgende wichtige Effekte sind seit 1986 zu berücksichtigen, die die zeitliche Vergleichbarkeit der Daten beeinträchtigen:

- Januar 1986 – Inkrafttreten des § 105c Arbeitsförderungsgesetz (ab Januar 1998: § 428 SGB III):  
Erleichterter Arbeitslosengeldbezug (Alg) für über 58-Jährige (Regelung ist Ende 2007 ausgelaufen).
- 1991 und Folgejahre – Wiedervereinigung:  
Massiver Anstieg der Arbeitslosenzahlen in Folge der Wiedervereinigung und den damit verbundenen Anpassungsproblemen der ostdeutschen Wirtschaft in den Jahren 1991 bis 1997. Nur im Berichtsjahr 1995 war ein Rückgang der Arbeitslosenzahlen zu verzeichnen.
- 2002/2003 – Schwache Konjunktur nach Ende des New Economy Booms:  
In den Jahren 2002 und 2003 kam es zu einem deutlichen Anstieg der Arbeitslosenzahlen in Folge des Platzens der Dotcom-Blase und der damit verbundenen schwachen Konjunktur.
- Januar 2004 – Inkrafttreten des § 16 Abs. 2 SGB III:  
Teilnehmende an Maßnahmen der aktiven Arbeitsmarktpolitik werden ausnahmslos nicht mehr als arbeitslos gezählt.
- Januar 2005 – Einführung des SGB II:  
Mit Einführung des SGB II treten neben den Agenturen für Arbeit weitere Akteure (gemeinsame Einrichtungen und zugelassene kommunale Träger) auf den Arbeitsmarkt, die für die Betreuung von Arbeitsuchenden zuständig sind. Die Daten zur Arbeitslosigkeit speisen sich daher ab Januar 2005 aus dem IT-Fachverfahren der Bundesagentur für Arbeit (BA), aus als plausibel bewerteten Datenlieferungen zugelassener kommunaler Träger und, sofern keine plausiblen Daten geliefert wurden, aus ergänzenden Schätzungen. Ab Berichtsmonat Januar 2007 werden diese Daten integriert verarbeitet (vorher additiv). Nähere Informationen zur „integrierten Arbeitslosenstatistik“ finden Sie im Methodenbericht unter:

<https://statistik.arbeitsagentur.de/DE/Statischer-Content/Grundlagen/Methodik-Qualitaet/Methodenberichte/Arbeitsmarktstatistik/Generische-Publikationen/Methodenbericht-Integrierte-Arbeitslosenstatistik.pdf? blob=publicationFile>

## Methodischer Hinweis zur Statistik der Arbeitslosen und Arbeitsuchenden

- Januar 2005 – Einführung des § 65 Abs. 4 SGB II:  
Erleichterter Arbeitslosengeld-II-Bezug (Alg II) für über 58-Jährige (Regelung ist Ende 2007 ausgelaufen).
- April 2007 – Gesetz zur sukzessiven Anpassung des Renteneintrittsalters (§ 235 SGB VI):  
Ab 2012 wird sukzessive das Renteneintrittsalter von 65 auf 67 Jahre erhöht. In der Arbeitsmarktstatistik ist die Altersgrenze relevant für den Arbeitslosenstatus. Bei dem Vorliegen der Kriterien Beschäftigungslosigkeit, Eigenbemühungen und Verfügbarkeit gilt eine Person so lange als arbeitslos, bis sie die Altersgrenze für den Renteneintritt erreicht hat.
- 2008/2009 – Weltfinanzkrise:  
Ende 2008 und 2009 kam es zu einem Anstieg der Arbeitslosigkeit aufgrund der Finanzmarktkrise.
- Januar 2009 – Einführung des § 53a Abs. 2 SGB II:  
Erwerbsfähige Leistungsberechtigte, die nach Vollendung des 58. Lebensjahres mindestens für die Dauer von zwölf Monaten Leistungen der Grundsicherung erhalten haben, ohne dass ihnen eine sozialversicherungspflichtige Beschäftigung angeboten worden ist, gelten als nicht arbeitslos.
- Januar 2009 – Gesetz zur Neuausrichtung der arbeitsmarktpolitischen Instrumente (§ 16 Abs. 2 SGB III):  
Die Teilnahme an allen Maßnahmen nach § 45 SGB III (vor Inkrafttreten der Instrumentenreform 2012 vom 1. April 2012 § 46 SGB III) ist stets als Anwendungsfall des § 16 Abs. 2 SGB III anzusehen und unabhängig von den konkreten Maßnahmeinhalten und der wöchentlichen Dauer der Inanspruchnahme des Teilnehmers ist die Arbeitslosigkeit während der Maßnahme zu beenden.
- Januar 2017 – 9. Änderungsgesetz SGB II:  
Sogenannte Aufstocker (Personen mit parallelem Bezug von Arbeitslosengeld und Arbeitslosengeld II (bis 2022) bzw. Bürgergeld (ab 2023)) werden vermittlerisch durch die Arbeitsagenturen betreut und zählen nun im Rechtskreis SGB III als arbeitslos bzw. arbeitsuchend und nicht mehr im SGB II.
- April 2019 – Überprüfung Arbeitsvermittlungsstatus der Jobcenter (gE):  
Die Jobcenter in gemeinsamer Einrichtung aus Arbeitsagenturen und Kommunen überprüfen und aktualisieren seit April 2019 verstärkt die Datensätze der von ihnen betreuten Personen mit möglicherweise fehlerhaftem Arbeitsvermittlungsstatus. Durch die vermehrten Prüfkategorien ist die Zahl der Arbeitslosen gestiegen. Nach Analysen der Berichtsmonate April bis August 2019 dürfte sich durch die regelmäßige Überprüfung dauerhaft ein höheres Niveau des Arbeitslosenbestands gegenüber den Berichtsmonaten vor April 2019 ergeben.
- Seit 3. Quartal 2019 – verstärkte technische Unterstützung beim Arbeitsvermittlungsstatus:  
Mit der Einführung des Vermittlungs-, Beratungs- und Informationssystems (kurz: VerBIS) im Jahr 2006 unterstützte die Bundesagentur für Arbeit über einen automatisierten Statusassistenten die korrekte und schlüssige Führung des Arbeitsvermittlungsstatus. Seit dem 3. Quartal 2019 werden die Vermittlungsfachkräfte noch stärker bei der Setzung des Arbeitsvermittlungsstatus unterstützt, indem beispielsweise der Statusassistent sukzessive bis 2021 weiter optimiert wurde. Diese Anpassungen führen tendenziell zu höheren Arbeitslosenzahlen.  
Auch die mit eigenen operativen Verfahren ausgestatteten Jobcenter zugelassener kommunaler Träger erhalten seit 2019 verstärkte Unterstützung für die Überprüfung des Arbeitsvermittlungsstatus.
- Seit April 2020 – coronabedingter Anstieg der Arbeitslosigkeit:  
Der Einfluss der Corona-Krise führte im April 2020 zu einem erheblich höheren Niveau von Arbeitslosigkeit und Unterbeschäftigung als im Vorjahr. Im Juni 2020 erreichte der Anstieg des Bestandes an Arbeitslosen seinen Höhepunkt mit einem Plus von 637.000 gegenüber dem Vorjahreswert.
- Seit Juni 2022 – Wechsel ukrainischer Staatsangehöriger vom Asylbewerberleistungsgesetz in das SGB II:  
Der Zuständigkeitswechsel führte insbesondere in den Berichtsmonaten Juni bis September 2022 zu einem deutlichen Anstieg der Arbeitslosen und nichtarbeitslosen Arbeitsuchenden mit ukrainischer Staatsangehörigkeit. Im September 2022 wurde mit 205.000 Arbeitslosen der vorläufige Höchststand erreicht. Damit waren fast 200.000 mehr Arbeitslose mit ukrainischer Staatsangehörigkeit gemeldet als im Februar 2022 (vor Beginn des Angriffskriegs auf die Ukraine). Regionale Unterschiede, insbesondere in der Übergangszeit, dürften auch mit unterschiedlichen Erfassungsprozessen in den Jobcentern zusammenhängen (vgl. Hintergrundinformation „Auswirkungen der Fluchtmigration aus der Ukraine auf den Arbeitsmarkt und die Grundsicherung für Arbeitsuchende“).

[https://statistik.arbeitsagentur.de/DE/Statischer-Content/Statistiken/Themen-im-Fokus/Ukraine-Krieg/Generische-Publikationen/Hintergrundinfo-Berichterstattung-Ukraine.pdf?\\_\\_blob=publicationFile&v=3](https://statistik.arbeitsagentur.de/DE/Statischer-Content/Statistiken/Themen-im-Fokus/Ukraine-Krieg/Generische-Publikationen/Hintergrundinfo-Berichterstattung-Ukraine.pdf?__blob=publicationFile&v=3)



## **Methodischer Hinweis zur Statistik der Arbeitslosen und Arbeitsuchenden**

- Dezember 2022 - Gültigkeit von § 53a Abs. 2 SGB II endet  
Zum 31. Dezember 2022 endete die Regelung nach § 53a Abs. 2 SGB II. Erwerbsfähige Leistungsberechtigte, die am 31. Dezember 2022 aufgrund von § 53a Abs. 2 nicht als arbeitslos galten, gelten auch weiterhin nicht als arbeitslos, sofern die Voraussetzungen des § 53a Abs. 2 in der bis zum 31. Dezember 2022 geltenden Fassung weiter vorliegen (vgl. § 65 Abs. 8 SGB II).

Nähere Informationen zu den verschiedenen gesetzlichen Änderungen und deren Auswirkungen finden Sie im Qualitätsbericht (Kapitel 6: „Zeitliche und räumliche Vergleichbarkeit“, siehe unten stehenden Link).

Darüber hinaus führen Änderungen der operativen Systeme, in den Datenverarbeitungsverfahren sowie Aktualisierungen der Berufs- und Wirtschaftsklassensystematik zu zeitlichen und räumlichen Einschränkungen bei einzelnen Merkmalen. Nähere Informationen können Sie den Fußnoten der jeweiligen Statistik oder dem Qualitätsbericht „Statistik der Arbeitslosen und Arbeitsuchenden“ entnehmen:

<https://statistik.arbeitsagentur.de/DE/Statischer-Content/Grundlagen/Methodik-Qualitaet/Qualitaetsberichte/Generische-Publikationen/Qualitaetsbericht-Statistik-Arbeitslose-Arbeitsuchende.pdf>





## Methodische Hinweise - Schätzungen in der Statistik der Arbeitslosen und Arbeitsuchenden

### Schätzungen in der Arbeitslosenstatistik

Bei teilweisen oder vollständigen Lieferausfällen sowie unplausiblen Datenlieferungen eines Trägers werden für die betroffenen Regionen Schätzwerte für Arbeitslose bzw. Arbeitsuchende ermittelt und in die Berichterstattung einbezogen.

### Geschätzte Größen und Untergliederungen

Schätzwerte werden für Bestand bzw. Bewegungen (Zu- und Abgang) Arbeitsloser bzw. Arbeitsuchender auf Basis eines Fortschreibungsmodells ermittelt. Das Fortschreibungsmodell basiert auf der Annahme, dass sich die Arbeitslosigkeit in Gebieten mit vergleichbarer Arbeitsmarktstruktur in ähnlicher Weise entwickelt. Fehlen für einzelne Jobcenter aktuelle Arbeitslosenzahlen, lässt sich die Entwicklung im Vergleich zum Vormonat anhand der Entwicklung in vergleichbaren Regionen abschätzen. Eine Bestandsschätzung in einem Monat führt zu einer Schätzung der Bewegungsdaten in diesem und im darauf folgenden Monat, da die gemeldeten Bewegungsdaten nicht mit der Bestandsschätzung des Vormonats vereinbar sind.

Zur Ermittlung von Strukturen der Arbeitslosen werden die Schätzwerte eines Trägers (Zugang, Bestand und Abgang) nach den relativen Häufigkeiten dieser Strukturen im Vormonat auf die jeweiligen Merkmalskombinationen verteilt. Folgende Untergliederungen werden dabei berücksichtigt:

- Politisch-administrative Gliederung (bis zur Gemeinde)
- Administrative Gliederung der Bundesagentur für Arbeit (bis zur Geschäftsstelle)
- Administrative Gliederung im Rahmen des SGB II (Jobcenter)
- Rechtskreis
- Alter (in 5-Jahresklassen)
- Geschlecht
- Staatsangehörigkeit (Deutsche/Ausländer)
- Schwerbehindert (ja/nein)
- Langzeitarbeitslos (ja/nein)

Bei tieferen Unterstrukturen (z. B. einzelne Staatsangehörigkeiten oder einzelne Kategorien bei der Dauer der Arbeitslosigkeit) werden die Schätzwerte der Kategorie „keine Angabe“ zugeordnet.

### Schätzgüte

Ein Abgleich der Schätzwerte mit den korrekt gelieferten Werten zeigt, dass Schätzwerte in der Regel nur in geringem Ausmaß von korrekt gelieferten Werten abweichen.

### Auswirkung von Schätzungen auf die Berichterstattung

Im Falle von Schätzungen können für die vom Lieferausfall betroffenen, aber nicht geschätzten Merkmale im jeweiligen Berichtsmonat grundsätzlich keine Nachweise für tiefere regionale Strukturen (AA/Jobcenter/Kreise/Gemeinden) erfolgen. Für diese Regionen ist auch die Berichterstattung von Jahressummen/-durchschnitten sowie der Vergleich mit anderen Berichtszeiträumen eingeschränkt.

In übergeordneten Regionen (Deutschland, West-/Ostdeutschland, Bundesländer, Bezirke der Regionaldirektionen, Vergleichstypen, Arbeitsmarktregionen) werden Ergebnisse auch für die vom Lieferausfall betroffenen, aber nicht geschätzten Merkmale ausgewiesen. Da die nicht geschätzten Merkmalsausprägungen der Kategorie „keine Angabe“ zugeordnet werden, sind diese in den betroffenen Berichtsmonaten unterzeichnet. Daher wird von Vergleichen mit anderen Zeiträumen abgesehen.

### Weiterführende Informationen

Weitere Informationen zu Plausibilisierung und Schätzungen in der Arbeitslosenstatistik können dem Handbuch XSozial-BA-SGB II „Statistik der Arbeitslosen und Arbeitsuchenden“, Kapitel 3, entnommen werden, abrufbar unter



**Methodische Hinweise - Schätzungen in der Statistik der Arbeitslosen und  
Arbeitsuchenden**

<https://statistik.arbeitsagentur.de/DE/Navigation/Grundlagen/Datenquellen/Datenstandard-XSozial/Handbuch/Handbuecher-Nav.html>

Stand: 17.07.2023

## Methodische Hinweise zu gemeldeten Arbeitsstellen

Bei gemeldeten Arbeitsstellen handelt es sich um

- sozialversicherungspflichtige oder
- geringfügige (Minijobs) oder
- sonstige (z. B. Praktika- und Traineestellen)

Stellen mit einer vorgesehenen Beschäftigungsdauer von mehr als sieben Kalendertagen, die den Arbeitsagenturen und den gemeinsamen Einrichtungen zur Besetzung gemeldet wurden.

Die regionale Zuordnung der gemeldeten Arbeitsstellen erfolgt nach dem Arbeitsort. Stellen privater Arbeitsvermittler (pAV) werden nur dann gezählt, wenn sie den Eigenbedarf der pAV decken sollen.

### Überhöhte Zu- und Abgänge im Juli 2023

Im Berichtsmonat Juli 2023 sind Zu- und Abgänge gemeldeter Arbeitsstellen bundesweit um jeweils ca. 2.000 überhöht.

### Zuordnung von Stellen nach Arbeitsortinformationen Mai 2016

Im Berichtsmonat Mai 2016 wurden in der Wirtschaftsklasse 8411 (Allgemeine öffentliche Verwaltung) etwa 2.500 Arbeitsstellen im Zugang und etwa 3.500 Arbeitsstellen im Bestand mangels präziserer Arbeitsortinformationen der Region Nürnberg zugeordnet. Ab Berichtsmonat Juni 2016 sind etwa 2.400 der 3.500 Stellen im Bestand dem präzisierten jeweiligen tatsächlichen Arbeitsort zugewiesen.

### Verfahrensänderung in VerBIS Dezember 2014

Im Berichtsmonat Dezember 2014 verringert sich der Bestand gemeldeter Arbeitsstellen in der Wirtschaftsgruppe 781 (private Arbeitsvermittlung) deutschlandweit um ca. 3.000 Stellen infolge einer Verfahrensänderung. Dadurch sind in dieser Wirtschaftsgruppe Zeitreihenvergleiche ab Dezember 2014 eingeschränkt.

### Gemeldete Arbeitsstellen – Einbeziehung der Kooperationspartnerstellen ab Berichtsmonat Juli 2014

Die Statistik der gemeldeten Arbeitsstellen umfasst ab Berichtsmonat Juli 2014 auch die Stellen aus dem automatisierten BA-Kooperationsverfahren (sog. Kooperationspartnerstellen); siehe hierzu:

[Methodenbericht „Statistik der gemeldeten Arbeitsstellen - Berücksichtigung von Stellen aus dem automatisierten BA-Kooperationsverfahren“](#)

Die Revision erfolgt rückwirkend bis einschließlich Berichtsmonat Januar 2013.

### Geänderte Gebietskonsolidierung im April 2012

Im Rahmen einer Datenrevision wurde die statistische Zuordnung des Arbeitsortes von Stellen im Berichtsmonat April 2012 geändert und verfeinert.

Die verbesserte Erkennung von Arbeitsorten im Ausland führt zu einer Abnahme von bisher im Inland ausgewiesenen Arbeitsorten und einer Zunahme von Stellen im Ausland. Dies betrifft häufig grenznahe Regionen, aber auch zentralere Regionen, z. B. wenn zur Personal-Rekrutierung für Geschäftseröffnungen im Ausland die örtlichen Agenturen/Jobcenter beauftragt worden sind. Für Stellen mit Arbeitsort im Ausland kann nun auch explizit das Land ausgewiesen werden. Um auf der veränderten Grundlage konsistente Zeitreihen bilden zu können, erfolgte die Änderung ab Juli 2006, was für das Bundesgebiet insgesamt Änderungen der Eckzahlen ab diesem Berichtsmonat zur Folge hat. Zeitreihenvergleiche mit Daten bis Juni 2006, insbesondere auf tieferen regionalen Gebietseinheiten, sind daher in ihrer Aussagekraft eingeschränkt.

Siehe auch:

[Qualitätsbericht „Statistik der gemeldeten Arbeitsstellen“](#)

### Umstellung der Statistik der gemeldeten Arbeitsstellen im Juli 2010

Bis zum Juli 2010 wurde auch über Stellen des zweiten Arbeitsmarktes (geförderte Stellen) berichtet. Dazu gehörten u. a. Stellen für Arbeitsgelegenheiten oder Arbeitsbeschaffungsmaßnahmen. Seitdem hat die Statistik der BA die Berichterstattung über die gemeldeten Arbeitsstellen vereinfacht und auf die Einstellungsbereitschaft der Betriebe und Verwaltungen ausgerichtet. Die Statistik der gemeldeten Arbeitsstellen beinhaltet deshalb nur noch die Stellen des 1. Arbeitsmarktes (wie oben genannt). Die auf diese Weise neu abgegrenzten Daten werden ab Berichtsmonat Juli 2010 rückwirkend bis Januar 2000 bereitgestellt, so dass bis dahin verzerrungsfreie Zeitreihenvergleiche möglich sind. Um Aussagen über Stellenmeldungen für Saisonbeschäftigung treffen zu können, wurden mit der Umstellung Wirtschaftszweige identifiziert, die typischerweise saisonal geprägt sind.

### Weiterführende Informationen

Weiterführende Informationen befinden sich im Methodenbericht „Umstellung der Statistik der gemeldeten Arbeitsstellen“ im Internet unter:

[https://statistik.arbeitsagentur.de/DE/Statischer-Content/Grundlagen/Methodik-Qualitaet/Methodenberichte/Arbeitsmarktstatistik/Generische-Publikationen/Methodenbericht-Umstellung-der-Statistik-der-gemeldeten-Arbeitsstellen.pdf?\\_\\_blob=publicationFile](https://statistik.arbeitsagentur.de/DE/Statischer-Content/Grundlagen/Methodik-Qualitaet/Methodenberichte/Arbeitsmarktstatistik/Generische-Publikationen/Methodenbericht-Umstellung-der-Statistik-der-gemeldeten-Arbeitsstellen.pdf?__blob=publicationFile)

### Einschränkungen

Der Bundesagentur für Arbeit werden nicht alle Stellen gemeldet. Daher bilden die gemeldeten Arbeitsstellen nur einen Teil des gesamtwirtschaftlichen Stellenangebots ab.

In der Statistik der gemeldeten Arbeitsstellen sind die bei den zugelassenen kommunalen Trägern gemeldeten Arbeitsstellen nicht enthalten.

## Methodische Hinweise zu sozialversicherungspflichtig und geringfügig Beschäftigten

**Grundlage der Statistik** bildet das Meldeverfahren zur Sozialversicherung, in das alle Arbeitnehmer (einschließlich der zu ihrer Berufsausbildung Beschäftigten) einbezogen sind, die der Kranken- oder Rentenversicherungspflicht oder der Versicherungspflicht nach dem SGB III unterliegen. Auf Basis der Meldungen zur Sozialversicherung durch die Betriebe wird monatlich (stichtagsbezogen) mit 6 Monaten Wartezeit der Bestand an sozialversicherungspflichtig und geringfügig Beschäftigten ermittelt.

**Sozialversicherungspflichtig Beschäftigte** umfassen alle Arbeitnehmer, die kranken-, renten-, pflegeversicherungspflichtig und/oder beitragspflichtig nach dem Recht der Arbeitsförderung sind oder für die Beitragsanteile zur gesetzlichen Rentenversicherung oder nach dem Recht der Arbeitsförderung zu zahlen sind. Dazu gehören insbesondere auch Auszubildende, Altersteilzeitbeschäftigte, Praktikanten, Werkstudenten und Personen, die aus einem sozialversicherungspflichtigen Beschäftigungsverhältnis zur Ableistung von gesetzlichen Dienstplichten (z. B. Wehrübung) einberufen werden. Nicht zu den sozialversicherungspflichtig Beschäftigten zählen dagegen Beamte, Selbstständige, mithelfende Familienangehörige, Berufs- und Zeitsoldaten sowie Wehr- und Zivildienstleistende (siehe o. g. Ausnahme).

Als **Midijobs** bezeichnet man Beschäftigungsverhältnisse mit einem Arbeitsentgelt im Bereich von 450,01 bis 1300 Euro im Monat (bis 31.12.2012: von 400,01 bis 800 Euro; bis 30.06.2019: von 450,01 bis 850 Euro). Seit dem 1. Juli 2019 nennt man jenen Bereich nicht mehr Gleitzone, sondern „Übergangsbereich“.

Um Midijobber im Übergangsbereich als Geringverdiener zu entlasten, resultieren die Arbeitnehmeranteile aus einer reduzierten Bemessungsgrundlage. Bis zum 30.06.2019 führte die Reduzierung der Arbeitnehmerbeiträge zur Rentenversicherung bei Midijobs auch zu geminderten Rentenansprüchen, es sei denn, der Beschäftigte hat auf die Anwendung der Gleitzone in der Rentenversicherung ausdrücklich verzichtet. Dies ist im Übergangsbereich seit dem 01.07.2019 nicht mehr der Fall. Die verminderte Beitragsbemessungsgrundlage spielt für die Entgeltpunkte in der Rentenversicherung keine Rolle mehr. Damit entfällt auch die Notwendigkeit für Arbeitnehmer, auf die Anwendung der Gleitzone in der Rentenversicherung zu verzichten, um Rentennachteile zu vermeiden.

In der Statistik über Midijobs wird unterschieden nach:

- Monatliches Arbeitsentgelt liegt durchgehend innerhalb des Übergangsbereichs
- Monatliches Arbeitsentgelt liegt sowohl innerhalb als auch außerhalb des Übergangsbereichs („Mischfälle“)

Auswertungen zu den Midijobs können nicht quartalsweise, sondern nur zum Stichtag 31.12. vorgenommen werden. Nur für diesen Stichtag liegen weitgehend vollzählige Angaben über Beschäftigungen im Übergangsbereich vor. Auswertungen zu den Midijobs liegen ab dem Stichtag 31.12.2003 vor.

Zu den **geringfügigen Beschäftigungsverhältnissen** zählen Arbeitsverhältnisse mit einem niedrigen Lohn (**geringfügig entlohnte Beschäftigung**) oder mit einer kurzen Dauer (**kurzfristige Beschäftigung**). Beide werden auch als „**Minijob**“ bezeichnet.

Eine **geringfügig entlohnte Beschäftigung** nach § 8 Abs. 1 Nr. 1 SGB IV liegt vor, wenn das Arbeitsentgelt aus dieser Beschäftigung (§ 14 SGB IV) regelmäßig im Monat die Geringfügigkeitsgrenze nicht überschreitet. Die Geringfügigkeitsgrenze beträgt bis einschließlich zum 31.12.2012 400 Euro und ab dem 01.01.2013 450 Euro. Regelmäßig bedeutet, dass, wenn die Grenze von 450 Euro nur gelegentlich und nicht vorhersehbar überschritten wird, trotzdem eine geringfügig entlohnte Beschäftigung vorliegt.

Eine Berichterstattung der **ausschließlich geringfügig entlohten Beschäftigten** erfolgt seit dem Stichtag 30.6.1999, **geringfügig entlohnte Beschäftigte im Nebenjob** können ab dem Stichtag 30.06.2003 ausgewertet werden.

Auch die **Minijob-Zentrale der Deutschen Rentenversicherung Knappschaft-Bahn-See** veröffentlicht Daten über geringfügig entlohnte Beschäftigte im Rahmen eines vierteljährlichen Geschäftsberichts. Diese Daten stellen keine amtliche Statistik dar und sind nicht geeignet, statistische Aussagen über die Entwicklung der Arbeitsmarkt- und Beschäftigungssituation in Deutschland zu treffen. Ebenso wenig sind sie eine verlässliche Grundlage für Erwerbstätigenrechnungen oder Volkswirtschaftliche Gesamtrechnungen (VGR). Sie liefern vielmehr Informationen über die Geschäftsprozesse der Minijob-Zentrale; es handelt sich somit um Geschäftsdaten. Daher sind die Daten auch nicht mit den statistischen Daten der BA, welche die amtliche Statistik über geringfügig entlohnte Beschäftigte führt, vergleichbar.

## Methodische Hinweise zu sozialversicherungspflichtig und geringfügig Beschäftigten

Eine **kurzfristige Beschäftigung** liegt nach § 8 Abs. 1 Nr. 2 SGB IV vor, wenn die Beschäftigung für eine Zeitdauer ausgeübt wird, die im Laufe eines Kalenderjahres seit ihrem Beginn auf nicht mehr als 3 Monate oder insgesamt 70 Arbeitstage nach ihrer Eigenart begrenzt zu sein pflegt oder im Voraus vertraglich begrenzt ist. Bis Ende März 2003 galt für diesen Bereich als Maßstab das Beschäftigungsjahr und nicht das Kalenderjahr.

Vor dem 01.01.2015 lagen die Fristen bei zwei Monaten oder insgesamt 50 Arbeitstagen.

Von dem Dreimonatszeitraum ist nur dann auszugehen, wenn die Beschäftigung an mindestens fünf Tagen in der Woche ausgeübt wird. Bei Beschäftigungen von regelmäßig weniger als fünf Tagen in der Woche ist bei der Beurteilung auf den Zeitraum von 70 Arbeitstagen abzustellen.

Soweit diese zeitlichen Grenzen nicht überschritten werden, kann das monatliche Arbeitsentgelt über der Geringfügigkeitsgrenze von derzeit 450 Euro liegen.

Bei der Prüfung, ob die Zeiträume von 3 Monaten oder 70 Arbeitstagen überschritten werden, sind die Zeiten mehrerer aufeinanderfolgender kurzfristiger Beschäftigungen zusammenzurechnen, unabhängig davon, ob sie geringfügig entlohnt oder mehr als geringfügig entlohnt sind. Dies gilt auch dann, wenn die einzelnen Beschäftigungen bei verschiedenen Arbeitgebern ausgeübt werden.

**Übergangsregelungen:** Aufgrund der Corona-Pandemie sind die Zeitgrenzen für kurzfristige Beschäftigungen übergangsweise neu geregelt worden. Für die Zeit vom 01.03.2020 bis 31.10.2020 gelten die Zeitgrenzen von fünf Monaten oder 115 Arbeitstagen. Für die Zeit vom 01.03.2021 bis 31.10.2021 gelten die Zeitgrenzen von vier Monaten oder 102 Arbeitstagen.

Eine kurzfristige Beschäftigung erfüllt dann nicht mehr die Voraussetzungen einer geringfügigen Beschäftigung, wenn die Beschäftigung berufsmäßig ausgeübt wird und ihr Arbeitsentgelt 450 Euro im Monat über steigt.

In der Statistik wird unterschieden zwischen ausschließlich geringfügig Beschäftigten und geringfügig Beschäftigten im Nebenjob (neben einer sozialversicherungspflichtigen Beschäftigung).

Auswertungen zu ausschließlich kurzfristig Beschäftigten sind ab Januar 2000 möglich. Kurzfristig Beschäftigte insgesamt sowie kurzfristig Beschäftigte im Nebenjob sind ab April 2003 auswertbar.

Diese weitere Unterteilung der Daten über kurzfristig Beschäftigte in ausschließlich und im Nebenjob kurzfristig Beschäftigte ist allerdings aus Geheimhaltungsgründen nicht zu empfehlen, da die Fallzahlen relativ gering sind.

Werden von einer Person **mehrere geringfügige Beschäftigungen** ausgeübt, gelten folgende Regeln:

1. Eine geringfügig entlohnte Beschäftigung ist neben einer kurzfristigen Beschäftigung erlaubt.
2. Bei der gleichzeitigen Ausübung von mehreren geringfügig entlohten Beschäftigungen darf die Geringfügigkeitsgrenze von 450 EUR nicht überschritten werden.
3. Bei der Ausübung von mehreren kurzfristigen Beschäftigungen darf die Grenze von drei Monaten oder 70 Arbeitstagen, innerhalb des vorgegebenen Zeitraumes, nicht überschritten werden. (Übergangsregelungen s.o.)

Neben einer nicht geringfügigen versicherungspflichtigen (Haupt-)Beschäftigung ist die Ausübung einer geringfügigen (Neben-)Beschäftigung zulässig. Für den Fall, dass ein Arbeitnehmer neben einer nicht geringfügigen versicherungspflichtigen Beschäftigung bei anderen Arbeitgebern geringfügig entlohnte Beschäftigungen ausübt, gilt für die Bereiche der Kranken-, Pflege- und Rentenversicherung, dass geringfügig entlohnte Beschäftigungen - mit Ausnahme *einer* geringfügig entlohten Beschäftigung - mit einer nicht geringfügigen versicherungspflichtigen Beschäftigung zusammenzurechnen sind. Vgl. Richtlinien für die versicherungsrechtliche Beurteilung von geringfügigen Beschäftigten (Geringfügigkeits-Richtlinien) vom 20. Dezember 2012.

**Mehrfachbeschäftigte**, die gleichzeitig zwei oder mehr geringfügigen Beschäftigungen nachgehen, werden nur nach den Merkmalen der zuletzt aufgenommenen Beschäftigung ausgewiesen.

Die erhobenen Daten unterliegen grundsätzlich der Geheimhaltung nach § 16 BStatG. Eine Übermittlung von Einzelangaben ist daher ausgeschlossen. Aus diesem Grund werden Zahlenwerte unter 3 und Daten, aus denen sich rechnerisch eine Differenz ermitteln lässt, mit \* anonymisiert. Gleiches gilt, wenn in einer Region oder in einem Wirtschaftszweig weniger als 3 Betriebe ansässig sind oder einer der Betriebe einen so hohen Beschäftigtenanteil auf sich vereint, dass die Beschäftigtenzahl praktisch eine Einzelangabe über diesen Betrieb darstellt (Dominanzfall). Hierbei gilt: Bei 3 bis 9 Betrieben, die hinter einer Beschäftigtenzahl stehen, darf keiner der Betriebe 50 oder mehr Prozent der Beschäftigten auf sich vereinen. Bei 10 oder mehr Betrieben dürfen auf keinen Betrieb 85 oder mehr Prozent der Beschäftigten entfallen.

Weiterführende Informationen zur Statistik der sozialversicherungspflichtigen und geringfügigen Beschäftigung finden Sie unter:

<https://statistik.arbeitsagentur.de/DE/Statischer-Content/Grundlagen/Methodik-Qualitaet/Qualitaetsberichte/Generische-Publikationen/Qualitaetsbericht-Statistik-Beschaefigung.pdf>

## Methodische Hinweise zur Förderstatistik

### Erhebungsgegenstand und begriffliche Abgrenzung

Die Grundgesamtheit der Förderstatistik bilden Förderungen bzw. Teilnahmen von Personen an Maßnahmen der aktiven Arbeitsmarktförderung (§ 3 Abs. 2 SGB III) und Leistungen zur Eingliederung (§§ 16 bis 16i SGB II) des Bundes. Es erfolgt eine Zählung von Förderfällen bzw. Teilnahmen, nicht von Personen. Folglich wird eine Person, die mehrere Förderleistungen erhält, mehrfach gezählt.

### Regionale Zuordnung

Die regionale Zuordnung einer Förderung erfolgt standardmäßig nach dem Wohnort der teilnehmenden Person. Es kann aber auch dargestellt werden, welche Arbeitsagentur oder welches Jobcenter die Kosten einer Förderung trägt.

### Art der Datengewinnung

Die Daten der Förderstatistik werden als Sekundärstatistik aus Prozessdaten von Agenturen für Arbeit und Jobcentern zu Förderungen von Personen in Form einer Vollerhebung gewonnen.

Grundlage für die Erstellung der Förderstatistik ist für alle Arbeitsagenturen und Jobcenter als gemeinsamer Einrichtung (gE) das operative IT-Verfahren computergestützte Sachbearbeitung (COSACH), in dem alle förderungsrelevanten Informationen über Teilnahmen, Maßnahmen und Träger im Rahmen der Geschäftsprozesse laufend aktualisiert werden.

Jobcenter, die die Aufgaben als Träger der Grundsicherung in Form eines zugelassenen kommunalen Trägers (zkT) durchführen, übermitteln die Daten zur Förderung nach dem Datenstandard XSozial-BA-SGB II gemäß § 51b SGB II. Die Förderinformationen werden seit Anfang 2006 von der Statistik der Bundesagentur für Arbeit (BA) aufbereitet. Daten aus den Quellen XSozial und BA-Fachverfahren werden mittels des XSozial-Maßnahmeartschlüssels bzw. der COSACH-Kennzeichnung einer übergreifenden Systematik von Förderarten zugeordnet. Auf dieser Basis werden Kennzahlen nach einheitlichen Vorgaben berechnet. Damit wird die Vergleichbarkeit der Förderstatistiken aus den unterschiedlichen Datenquellen gewährleistet.

In die Förderstatistik fließen auch soziodemographische Merkmale, Informationen zum Leistungsbezug sowie zum Arbeitslosigkeits- und Beschäftigungsstatus der Teilnehmenden ein. Diese Daten stammen aus anderen Verfahren der Statistik der BA und werden an die Förderdaten angefügt.

## Methodische Hinweise zur Förderstatistik

### Wartezeit und Hochrechnung

#### Wartezeit

Als Vollerhebung auf der Basis von Verfahrensdaten ist die Vollständigkeit der Daten der Förderstatistik in der Regel gewährleistet.

Die Erfassung in den operativen IT-Fachverfahren erfolgt jedoch nicht immer zeitnah, sondern mit teilweise erheblichen Verzögerungen, so dass von einer unvollständigen Erhebungsgesamtheit am aktuellen Rand auszugehen ist.

Deshalb ist die Förderstatistik der BA so konzipiert, dass endgültige Ergebnisse für einen Berichtszeitraum bzw. Stichtag erst nach einer Wartezeit von drei Monaten festgeschrieben werden. Nacherfassungen innerhalb dieser Wartezeit fließen in das Ergebnis für den jeweiligen Berichtsmonat ein. Die Ergebnisse für den aktuellen Berichtsmonat und die beiden Vormonate sind vorläufig und aufgrund noch nicht erfasster Vorgänge im Vergleich mit dem endgültigen Ergebnis in der Regel untererfasst.

Aufgrund dieser Nacherfassungen von Förderdaten am aktuellen Rand und der daraus resultierenden unvollständigen Erhebungsgesamtheit ist die zeitliche Vergleichbarkeit der vorläufigen statistischen Ergebnisse für die jeweils drei aktuellsten Berichtsmonate mit Ergebnissen früherer Berichtsmonate (Vormonats-/Vor-jahresvergleich) grundsätzlich nicht gegeben.

#### Hochrechnung

Um trotzdem am aktuellen Rand Eckwerte der Förderstatistik darstellen und Vergleichbarkeit mit endgültigen Vormonatsergebnissen erreichen zu können, wurde ein Algorithmus entwickelt. Dieser errechnet aus den vorläufigen Ergebnissen am aktuellen Rand hochgerechnete Werte, die mit den festgeschriebenen Vormonatsergebnissen vergleichbar sind. Das Hochrechnungsverfahren basiert auf Erfahrungswerten über den Umfang der Nacherfassungen je Region und Maßnahmeartgruppe. Es kann nur für solche Maßnahmeartgruppen Anwendung finden, für die ausreichend Erfahrungswerte vorliegen.

In Veröffentlichungen sind hochgerechnete Ergebnisse mit dem Hinweis „vorläufige hochgerechnete Ergebnisse“ gekennzeichnet.

#### Plausibilität XSozial

Es ist möglich, dass Träger, die über den Datenstandard XSozial-BA-SGB II melden, unplausible Daten liefern. Unplausible Daten werden in der Berichterstattung gekennzeichnet. Die folgende Tabelle enthält Informationen, für welche Träger in welchem Berichtsmonat die gemeldeten Daten als unplausibel eingestuft wurden.

#### [Plausibilität XSozial-BA-SGB II](#)

Weitere Informationen können den folgenden Publikationen entnommen werden:

[Qualitätsbericht Förderstatistik](#)

## Methodische Hinweise zu Bedarfsgemeinschaften und deren Mitglieder

Gesicherte statistische Aussagen über Entwicklungen im Zeitverlauf lassen sich im Bereich der Grundsicherungsstatistik nach dem SGB II aufgrund der operativen Untererfassungen (z. B. verspätete Antragsabgabe oder zeitintensive Sachverhaltsklärung) nur über Zeiträume treffen, die drei Monate zurückliegen (Wartezeit); z. B. werden Daten für den Berichtsmonat Januar 2022 erst auf Basis der Daten mit Datenstand April 2022 berichtet.

Generell basieren statistische Auswertungen auf Gesamtheiten, welche gleichartige Einheiten zusammenfassen. Hierbei können Bestands- und Bewegungseinheiten unterschieden werden. Bestandseinheiten im Sinne der Grundsicherungsstatistik SGB II sind Personen oder Bedarfsgemeinschaften (BG), deren Zustand an einem bestimmten Stichtag betrachtet wird. Bewegungseinheiten sind dagegen Zustandsänderungen dieser Bestandseinheiten und werden in Form von Zu- und Abgängen gemessen.

Der Zusammenhang zwischen Beständen und Bewegungen kann anhand des Stock-Flow-Modells erklärt werden. Bestände (engl. Stock) messen die Zahl an Personen, die zu einem bestimmten Zeitpunkt einen bestimmten Status innehaben. Bewegungen (engl. Flow) erfassen dagegen Ereignisse in einem bestimmten Zeitraum, also Zugang in den und Abgang aus dem Status. Den Zusammenhang zwischen Beständen und Bewegungen beschreibt folgende Formel:

$$\text{Endbestand} = \text{Anfangsbestand} + \text{Zugang} - \text{Abgang}$$

Als **Bestand an Bedarfsgemeinschaften** werden alle zum Stichtag gültigen Bedarfsgemeinschaften gezählt. Dies bedeutet, dass der Bewilligungszeitraum nicht vor dem Stichtag enden darf und dass mindestens eine Person in der Bedarfsgemeinschaft einen Anspruch auf Leistungen nach dem SGB II für den Berichtsmonat hat. Dies umfasst auch jene Personen, deren Leistungsanspruch durch Leistungsminderungen vollständig gekürzt wurde.

**Personen in Bedarfsgemeinschaften** (PERS) werden unterschieden in jene mit Leistungsanspruch (LB) und jene ohne Leistungsanspruch (NLB). Zudem findet eine weitere Differenzierung nach Art der Leistung sowie ggf. der Erwerbsfähigkeit nach dem SGB II statt. In der Abbildung sind die einzelnen Personengruppen sowie ihre Zusammensetzung dargestellt.

Personen in Bedarfsgemeinschaften (PERS)				
Leistungsberechtigte (LB)			Nicht Leistungsberechtigte (NLB)	
Regelleistungsberechtigte (RLB)		Sonstige Leistungsberechtigte (SLB)	vom Leistungsanspruch ausgeschlossene Personen (AUS)	Kinder ohne Leistungsanspruch (KOL)
erwerbsfähige Leistungsberechtigte (ELB)	nicht erwerbsfähige Leistungsberechtigte (NEF)			

Die Gruppe der Leistungsberechtigten (LB) unterteilt sich in die beiden Gruppen der Regelleistungsberechtigten (RLB) und der sonstigen Leistungsberechtigten (SLB).

Personen mit Anspruch auf Gesamtregelleistung (Bürgergeld) erhalten den Status Regelleistungsberechtigte. Dazu zählen Personen, die Anspruch auf Regelbedarf, Mehrbedarfe, Kosten der Unterkunft oder den Zuschlag nach Bezug von Arbeitslosengeld (bis Ende Dezember 2010) haben. Sie können darüber hinaus ggf. auch einmalige Leistungen beanspruchen.

Die Regelleistungsberechtigten sind untergliedert in erwerbsfähige Leistungsberechtigte (ELB) und nicht erwerbsfähige Leistungsberechtigte (NEF).



## Methodische Hinweise zu Bedarfsgemeinschaften und deren Mitglieder

Sonstige Leistungsberechtigte zeichnen sich dadurch aus, dass sie eben keinen Anspruch auf Gesamtregelleistung (GRL) haben, sondern lediglich einmalige Leistungen bzw. Leistungen in besonderen Lebenssituationen (Leistungen für Auszubildende, Sozialversicherungsleistungen zur Vermeidung von Hilfebedürftigkeit) beanspruchen.

Darüber hinaus gibt es auch nicht leistungsberechtigte Personen (NLB) innerhalb von Bedarfsgemeinschaften. Sie beziehen individuell keine Leistungen, werden aber als Personen einer Bedarfsgemeinschaft berücksichtigt. Dabei handelt es sich einerseits um Personen, die vom Leistungsanspruch ausgeschlossen sind (AUS), z. B. Leistungsberechtigte nach dem Asylbewerberleistungsgesetz oder Bezieherinnen und Bezieher von Altersrente. Andererseits handelt es sich um minderjährige Kinder ohne Leistungsanspruch (KOL), die in der Bedarfsgemeinschaft der Eltern leben und deren eigenes Einkommen ihren Bedarf übersteigt.

Die zentrale Größe der statistischen Berichterstattung der Grundsicherungsstatistik SGB II sind die Regelleistungsberechtigten.

**Bedarfsgemeinschaften** können aufgrund ihrer Zusammensetzung aus den verschiedenen Personengruppen in zwei Gruppen unterteilt werden. Die Regelleistungsbedarfsgemeinschaften (RL-BG) und die sonstigen Bedarfsgemeinschaften (S-BG) bilden zusammen alle Bedarfsgemeinschaften.

Bedarfsgemeinschaften (BG)	
Regelleistungsbedarfsgemeinschaften (RL-BG)	Sonstige Bedarfsgemeinschaften (S-BG)

Einer Regelleistungsbedarfsgemeinschaft muss mindestens eine Regelleistungsberechtigte oder ein Regelleistungsberechtigter angehören. Darüber hinaus können zu ihr auch Personen gehören, die einen anderen Personenstatus innehaben, also sonstige Leistungsberechtigte, vom Leistungsanspruch ausgeschlossene Personen oder Kinder ohne Leistungsanspruch. Die sonstigen Bedarfsgemeinschaften umfassen die restlichen Bedarfsgemeinschaften, denen keine Regelleistungsberechtigte und kein Regelleistungsberechtigter angehört. Diese bestehen also aus mindestens einer bzw. einem sonstigen Leistungsberechtigten sowie ggf. aus Kindern ohne Leistungsanspruch oder vom Leistungsanspruch ausgeschlossene Personen.

Die statistische Berichterstattung zu Bewegungen konzentriert sich auf die Regelleistungsberechtigten. Ausgehend von der Zählung der Regelleistungsberechtigten im Bestand wird also jede Veränderung dieser Personengruppe als Zugang oder Abgang gewertet. Neben der reinen Statusveränderung in der Grundsicherung SGB II von „im Bestand“ zu „nicht im Bestand“ und umgekehrt stellt somit auch der Wechsel der Personengruppe von bzw. zu Regelleistungsberechtigten aus einer der weiteren Personengruppen sonstige Leistungsberechtigte, Personen mit Ausschlussgrund und Kinder ohne Leistungsanspruch einen Zugang in bzw. Abgang aus Regelleistungsbezug dar.

Um prozessgesteuerte Unterbrechungen (z. B. verspätete Antragstellung bei Wiederbewilligung oder Ummeldungen) auszuschließen, werden Bewegungen nur dann statistisch berücksichtigt, wenn die Unterbrechung zu einem vorhergehenden oder nachfolgenden Anspruchszeitraum als Regelleistungsberechtigte oder Regelleistungsberechtigter mehr als 7 Tage gedauert hat. Bewegungen, die durch einen wegen Umzugs bedingten Trägerwechsel entstehen, werden unabhängig von der Dauer der Unterbrechung nur auf regionaler Ebene (Jobcenter- bzw. Kreisebene) als Bewegung gezählt. Auf Landes- bzw. Bundesebene werden sie hingegen nur dann als Bewegung statistisch berücksichtigt, wenn die Unterbrechung zwischen den Anspruchsepisoden länger als 7 Tage ist.

Definitionen und Erläuterungen zu Bedarfsgemeinschaften und deren Mitgliedern können dem Glossar der Statistik der BA entnommen werden:

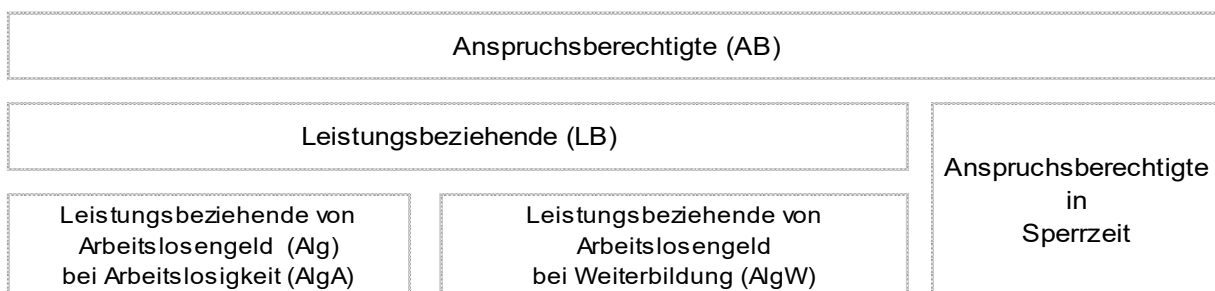
<https://statistik.arbeitsagentur.de/DE/Statischer-Content/Grundlagen/Definitionen/Glossare/Generische-Publikationen/Gesamtglossar.pdf?blob=publicationFile&v=14>

## Methodische Hinweise zur Statistik über Arbeitslosengeld und Sperrzeiten

### Kurzbeschreibung

Die Ergebnisse aus der Statistik über Arbeitslosengeld werden als wichtige Indikatoren für die Beurteilung der Lage auf dem nationalen Arbeitsmarkt, zur Konjunkturbeobachtung und für Finanzprognosen herangezogen. Die Zahlen über Empfänger von Arbeitslosengeld nach dem SGB III und deren Restanspruchsdauer, die auch einen voraussichtlichen Übergang zu einem Leistungsbezug nach dem SGB II erkennen lassen, sind von hohem politischen und öffentlichen Interesse. Sie werden auch für die Haushaltsplanungen der Bundesagentur für Arbeit genutzt.

Die Statistik über Arbeitslosengeld wurde im März 2020 revidiert. Wesentliche Neuerung ist die differenzierte Darstellung von Personengruppen. Dadurch wird präzise über Anspruchsberechtigte, Anspruchsberechtigte in Sperrzeit, Leistungsbeziehende, Leistungsbeziehende von Arbeitslosengeld bei Arbeitslosigkeit und Leistungsbeziehende von Arbeitslosengeld bei Weiterbildung berichtet.



Anspruchsberechtigt ist, wer Arbeitslosengeld bei Arbeitslosigkeit oder bei Weiterbildung als leistungsbeziehende Person tatsächlich bezieht oder dessen Leistungsbezug aufgrund des Eintritts einer Sperrzeit ruht. Neben Sperrzeiten zählen sonstige Ruhenszeiten sowie Versagens- und Entziehungszeiten zu Ereignissen, die eine mindernde Wirkung auf die Leistungsdauer nach sich ziehen können.

Anspruch auf **Arbeitslosengeld bei Arbeitslosigkeit** haben Antragstellende nach § 137 Abs. 1 SGB III, die arbeitslos sind, sich bei der Agentur für Arbeit arbeitslos gemeldet und die Anwartschaftszeit erfüllt haben.

Die Höhe des Arbeitslosengeldes beträgt 60 % bzw. 67 % des zuletzt erhaltenen pauschalierten Nettoarbeitsentgelts (§ 149 SGB III).

Die Anspruchsdauer beträgt mindestens sechs Monate, bei älteren Arbeitslosen kann sie bis zu 24 Monaten betragen. Sie richtet sich nach der Dauer des Versicherungspflichtverhältnisses und dem Alter des oder der Arbeitslosen (§ 147 SGB III).

Arbeitslos sind Personen nach § 16 Abs. 1 SGB III, die vorübergehend nicht in einem Beschäftigungsverhältnis stehen (Beschäftigungslosigkeit), eine versicherungspflichtige Beschäftigung suchen, um Beschäftigungslosigkeit zu beenden (Eigenbemühungen), und dabei den Vermittlungsbemühungen der Agentur für Arbeit zur Verfügung stehen (Verfügbarkeit).

In folgenden Fallkonstellationen zählen Bezieher von Arbeitslosengeld nicht als arbeitslos:

1. Minderung der Leistungsfähigkeit i. S. v. § 145 SGB III
2. Leistungsfortzahlung anlässlich einer Arbeitsunfähigkeit nach § 146 SGB III
3. Teilnahme an Maßnahmen der aktiven Arbeitsmarktpolitik (§16 Abs. 2 SGB III)

**Arbeitslosengeld bei Weiterbildung (AlgW)**, früher Unterhaltsgeld (Uhg), erhalten Personen, die Anspruch auf Arbeitslosengeld haben und sich in einer Weiterbildungsmaßnahme gemäß § 81 SGB III befinden. Arbeitslosigkeit ist für den Anspruch auf AlgW keine zwingende Voraussetzung, wenn diese Voraussetzungen alleine wegen der Weiterbildungsmaßnahme nicht erfüllt sind (§ 136 Abs. 1 Nr. 2 SGB III). Die Höhe des AlgW entspricht der des Arbeitslosengeldes bei Arbeitslosigkeit.

## Methodische Hinweise zur Statistik über Arbeitslosengeld und Sperrzeiten

**Sperrzeiten** treten ein, wenn sich Antragstellende oder Beziehende von Arbeitslosengeld bzw. Arbeitslosengeld bei Weiterbildung (AlgW) ohne wichtigen Grund versicherungswidrig verhalten haben. Dann ruht der Leistungsbezug für einen gesetzlich festgelegten Zeitraum. Gründe für versicherungswidriges Verhalten sind u. a. Arbeitsaufgabe, Ablehnung einer angebotenen Arbeit, unzureichende Bemühungen eine neue Anstellung zu finden, Ablehnung oder Abbruch einer beruflichen Eingliederungsmaßnahme, Meldeversäumnis und verspätete Arbeitsuchendmeldung (siehe § 159 Abs. 1 SGB III).

Summieren sich die Sperrzeitdauern auf 21 Wochen, erlischt der Leistungsanspruch der Person (§ 161 Abs. 1 Nr. 2 SGB III).

**Zugänge in und Abgänge aus dem Bezug von Arbeitslosengeld** bilden die Zahl der im Laufe des Berichtszeitraums begonnenen oder beendeten Leistungsfälle in einer Leistungsartgruppe ab; in einem Berichtszeitraum können mehrere Abgänge/Zugänge eines Empfängers von Arbeitslosengeld erfolgt sein, die alle zu zählen sind (Fallkonzept).

## Abgrenzung der Statistik über Arbeitslosengeld gegenüber monatlichen Abrechnungsergebnissen von Einnahmen und Ausgaben des BA-Haushalts im SGB III

Während die Statistik über Arbeitslosengeld ausschließlich monatliche Geldbeträge solcher Empfänger von Arbeitslosengeld einbezieht, die zum statistischen Stichtag bestandsrelevant sind, bezieht die haushalterische Ausgabensumme in der Regel alle Ausgaben eines Zeitraums ein, also auch für Leistungsbeziehende, die nicht bestandsrelevant sind. Zudem werden die Zahlungsflüsse dem jeweiligen Monat zugerechnet, in dem die Zahlung erfolgt. In der Statistik über Arbeitslosengeld werden Bestände oder Zugänge dem Monat zugeordnet, für den ein Leistungsanspruch auf Arbeitslosengeld besteht.

## Weiterführende Informationen

Weitergehende Informationen finden Sie im Methodenbericht zur Revision der Statistik über Arbeitslosengeld, im Glossar der Statistik der BA sowie im Qualitätsbericht zur Statistik über Arbeitslosengeld nach dem SGB III:

[Methodenbericht zur Revision der Statistik über Arbeitslosengeld](#)

[Methodenbericht zur Revision der Statistik über Arbeitslosengeld - Revisionseffekte](#)

[Glossar der Statistik der Bundesagentur für Arbeit \(BA\)](#)

[Qualitätsberichte zur Statistik über Arbeitslosengeld \(SGB III\)](#)

## Historie (Auszug)

Die Daten wurden bis Dezember 2006 im DV-Verfahren coLei Alg/Alhi-Uhg (Computerunterstützte Leistungsgewährung) erhoben, das ab Oktober 2005 stufenweise von COLIBRI (Computerunterstütztes Leistungsberechnungs- und Informationssystem) abgelöst wurde.

Die Bestandsdaten, die bis Dezember 2002 in der Statistischen Datenbank der Bundesagentur für Arbeit (STADA) erhoben wurden, sind uneingeschränkt vergleichbar. Ab Januar 2003 wurden sie mit einem neuen Verfahren im DataWarehouse (DWH) der Statistik aufbereitet. Ein Vergleich dieser Bestände mit denen der Statistischen Datenbank vor 2003 ist nur bedingt möglich. Die Bewegungsdaten werden erst seit Juli 2003 im DataWarehouse (DWH) der Statistik aufbereitet. Daten vor diesem Zeitpunkt liegen nicht vor.



## Statistik-Infoseite

Im Internet stehen statistische Informationen unterteilt nach folgenden Themenbereichen zur Verfügung:

Fachstatistiken:

- [Arbeitsuche, Arbeitslosigkeit und Unterbeschäftigung](#)
- [Ausbildungsmarkt](#)
- [Beschäftigung](#)
- [Einnahmen/Ausgaben](#)
- [Förderung und berufliche Rehabilitation](#)
- [Gemeldete Arbeitsstellen](#)
- [Grundsicherung für Arbeitsuchende \(SGB II\)](#)
- [Leistungen SGB III](#)

Themen im Fokus:

- [Berufe](#)
- [Bildung](#)
- [Corona](#)
- [Demografie](#)
- [Eingliederungsbilanzen](#)
- [Entgelt](#)
- [Fachkräftebedarf](#)
- [Familien und Kinder](#)
- [Frauen und Männer](#)
- [Jüngere](#)
- [Langzeitarbeitslosigkeit](#)
- [Menschen mit Behinderungen](#)
- [Migration](#)
- [Regionale Mobilität](#)
- [Transformation](#)
- [Ukraine-Krieg](#)
- [Wirtschaftszweige](#)
- [Zeitarbeit](#)

Die [Methodischen Hinweise](#) der Statistik bieten ergänzende Informationen.

Die [Qualitätsberichte](#) der Statistik erläutern die Entstehung und Aussagekraft der jeweiligen Fachstatistik.

Das [Glossar](#) enthält Erläuterungen zu allen statistisch relevanten Begriffen, die in den verschiedenen Produkten der Statistik der BA Verwendung finden.

Abkürzungen und Zeichen, die in den Produkten der Statistik der BA vorkommen, werden im [Abkürzungsverzeichnis](#) bzw. der [Zeichenerklärung](#) der Statistik der BA erläutert.