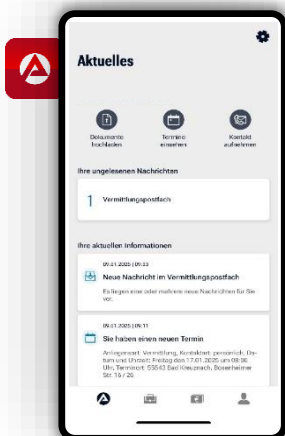
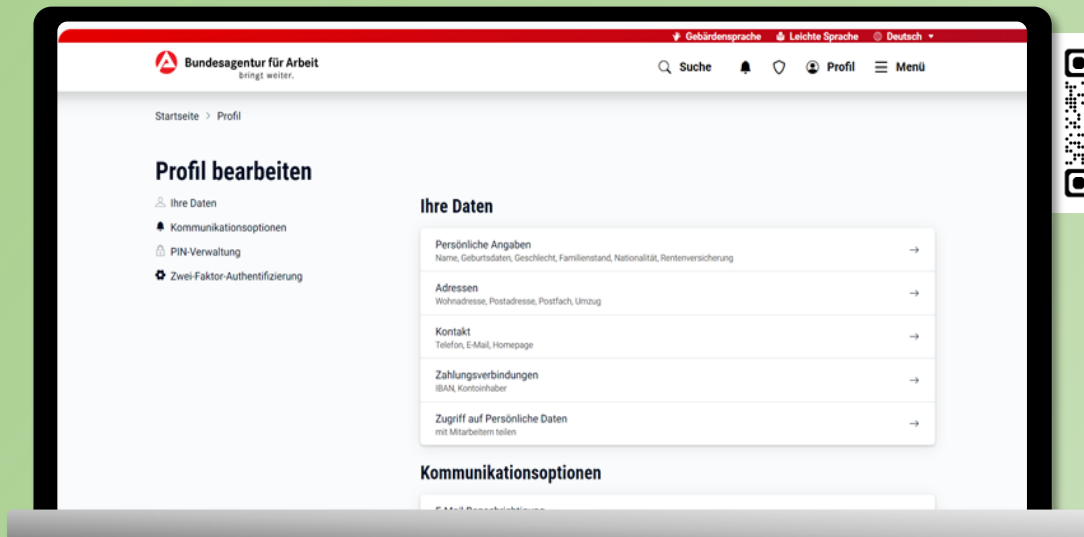


Adresse ändern

Online mit unserem eService und per App



BA-MOBIL APP

Nachrichten, Termine, Bescheide und mehr: Mit BA-Mobil verfügen Sie schnell und sicher über Funktionen und Informationen, die Sie während Ihrer Arbeitssuche beziehungsweise Arbeitslosigkeit brauchen.

Gleich in den App Stores für Android oder iOS herunterladen.





Adresse ändern

So ändern Sie Ihre Adresse in Ihrem Online-Konto.

ANMELDEN | REGISTRIEREN
Um die eServices der unter www.arbeitsagentur.de nutzen zu können, benötigen Sie ein Online-Konto.

Noch kein Online-Konto vorhanden

Registrieren Sie sich mit Ihrer E-Mail Adresse und einem Passwort.

Sie erhalten eine E-Mail zur Bestätigung Ihrer E-Mail Adresse. Ggf. Spam-Ordner prüfen. Folgen Sie den Anweisungen in der E-Mail.

Online-Konto vorhanden

Melden Sie sich mit Ihrer E-Mail-Adresse und Passwort an.

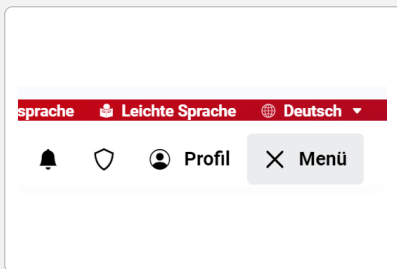
Zugangsdaten nicht mehr bekannt?
Nutzen Sie Funktion „[Benutzername/E-Mail](#) oder [Passwort vergessen](#)“.

Sie haben einen Freischaltcode erhalten

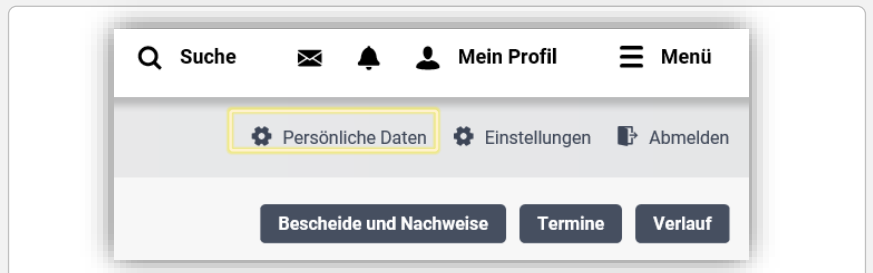
Sollten Sie einen Freischaltcode von uns erhalten haben, erfassen Sie diesen im Bereich „Profil wechseln“. Damit ist Ihr Online-Konto mit dem Profil der Agentur für Arbeit verknüpft.

eSERVICE STARTEN

1 Öffnen Sie Ihr Profil eService



2 Persönliche Daten auswählen



3 Adresse sofort ändern

Aktuelle Wohnadresse

Musterweg 00,
00000 Musterstadt
Deutschland



← oder →

Adresse für die Zukunft ändern

Zukünftige Wohnadresse

Steht Ihnen ein Wohnortwechsel bevor? Dann teilen Sie uns Ihre zukünftige Adresse mit!

4 Mit Bestätigungscode abschließen (TOTP-Verfahren)

Zwei-Faktor-Authentifizierung (TOTP)

Öffnen Sie Ihre Authentifizierungs-App und geben Sie die 6-stellige Zahlenfolge ein.

Geben Sie den Authentifizierungs-Code (6-stellig) ein:



Weitere Informationen zum Zwei-Faktor-Authentifizierung (TOTP) finden Sie unter https://www.arbeitsagentur.de/totp?pk_vid=443796e1879cde621656663573cd38db

