

Auf einen Blick!

## Der Arbeitsmarkt in Heilbronn im Monat Juli 2021

### Arbeitslose

10.658

Trend: 



Veränderung zum Vorjahr  
(Prozent)  
-18,0

### Arbeitslosenquote

3,8  
(Prozent)


Trend: 



Veränderung zum Vorjahr  
(Prozentpunkte)  
-0,9

### Arbeitslosenquote Jugendliche

3,2  
(Prozent)


Trend: 



Veränderung zum Vorjahr  
(Prozentpunkte)  
-1,4

### Unterbeschäftigte (ohne Kurzarbeit)

14.593


Trend: 



Veränderung zum Vorjahr  
(Prozent)  
-12,6

### Sozialversicherungspflichtig Beschäftigte

217.889

Trend: 



Veränderung zum Vorjahr  
(Prozent)  
-0,7

### Arbeitsstellen

3.040

Trend: 



Veränderung zum Vorjahr  
(Prozent)  
23,6