

Auf einen Blick!

Der Arbeitsmarkt in Heilbronn im Monat Mai 2022

Arbeitslose

8.947

Trend: 



Veränderung zum Vorjahr
(Prozent)
-21,2

Arbeitslosenquote

3,2
(Prozent)


Trend: 



Veränderung zum Vorjahr
(Prozentpunkte)
-0,9

Arbeitslosenquote Jugendliche

1,8
(Prozent)


Trend: 



Veränderung zum Vorjahr
(Prozentpunkte)
-1,3

Unterbeschäftigte (ohne Kurzarbeit)

12.683


Trend: 



Veränderung zum Vorjahr
(Prozent)
-16,6

Sozialversicherungspflichtig Beschäftigte

221.963


Trend: 



Veränderung zum Vorjahr
(Prozent)
1,7

Arbeitsstellen

3.306

Trend: 



Veränderung zum Vorjahr
(Prozent)
18,8