

Auf einen Blick!

Der Arbeitsmarkt in Heilbronn im Monat Juli 2022

Arbeitslose

9.565


Trend: 



Veränderung zum Vorjahr
(Prozent)
-10,3

Arbeitslosenquote

3,5
(Prozent)


Trend: 



Veränderung zum Vorjahr
(Prozentpunkte)
-0,3

Arbeitslosenquote Jugendliche

2,3
(Prozent)

Trend: 



Veränderung zum Vorjahr
(Prozentpunkte)
-0,9

Unterbeschäftigte (ohne Kurzarbeit)

13.765

Trend: 



Veränderung zum Vorjahr
(Prozent)
-4,3

Sozialversicherungspflichtig Beschäftigte

221.854


Trend: 



Veränderung zum Vorjahr
(Prozent)
1,8

Arbeitsstellen

3.273

Trend: 



Veränderung zum Vorjahr
(Prozent)
7,7

