

Auf einen Blick!

Der Arbeitsmarkt in Karlsruhe-Rastatt Mai 2021

Arbeitslose

24.082


Trend: 



Veränderung zum Vorjahr
(Prozent)
-6,4

Arbeitslosenquote

4,1
(Prozent)

Trend: 



Veränderung zum Vorjahr
(Prozentpunkte)
-0,2

Zugang Arbeitslose

4.659


Trend: 



Veränderung zum Vorjahr
(Prozent)
-9,8

Abgang Arbeitslose

5.514

Trend: 



Veränderung zum Vorjahr
(Prozent)
68,9

Arbeitslosenquote Jugendliche

3,4
(Prozent)


Trend: 



Veränderung zum Vorjahr
(Prozentpunkte)
-0,7

Unterbeschäftigte (ohne Kurzarbeit)

32.179

Trend: 



Veränderung zum Vorjahr
(Prozent)
-2,3

Sozialversicherungspflichtig Beschäftigte

466.909


Trend: 



Veränderung zum Vorjahr
(Prozent)
-0,5

Arbeitsstellen

7.201

Trend: 



Veränderung zum Vorjahr
(Prozent)
9,3



Bundesagentur für Arbeit

Agentur für Arbeit
Karlsruhe – Rastatt

bringt weiter.