


Auf einen Blick!

Der Arbeitsmarkt in Karlsruhe-Rastatt Juni 2021

Arbeitslose

23.275


Trend: 



Veränderung zum Vorjahr
(Prozent)
-11,0

Arbeitslosenquote

3,9
(Prozent)


Trend: 



Veränderung zum Vorjahr
(Prozentpunkte)
-0,5

Zugang Arbeitslose

4.417


Trend: 



Veränderung zum Vorjahr
(Prozent)
3,4

Abgang Arbeitslose

5.206


Trend: 



Veränderung zum Vorjahr
(Prozent)
35,5

Arbeitslosenquote Jugendliche

3,2
(Prozent)


Trend: 



Veränderung zum Vorjahr
(Prozentpunkte)
-1,0

Unterbeschäftigte (ohne Kurzarbeit)

31.209


Trend: 



Veränderung zum Vorjahr
(Prozent)
-6,4

Sozialversicherungspflichtig Beschäftigte

466.331


Trend: 



Veränderung zum Vorjahr
(Prozent)
-0,1

Arbeitsstellen

7.678

Trend: 



Veränderung zum Vorjahr
(Prozent)
22,6



Bundesagentur für Arbeit

Agentur für Arbeit
Karlsruhe – Rastatt

bringt weiter.