

Aktuelle Entwicklungen am Arbeitsmarkt

Informationen der
Agentur für Arbeit Koblenz-Mayen



Inhaltsverzeichnis

- Struktur des Bezirks der Agentur für Arbeit Koblenz-Mayen
- Beschäftigung
- Arbeitslosigkeit
- Gemeldete Arbeitsstellen
- Kurzarbeit
- Gesamtbeschreibung / Botschaften

Wussten Sie schon...?

Kurzarbeitergeld – Sonderregelung bis Ende Dezember

Kurzarbeitergeld: Bis zum 31. Dezember 2022 ist es weiterhin ausreichend, wenn in Betrieben mindestens 10 Prozent der Beschäftigten einen Arbeitsausfall von mehr als 10 Prozent haben.

Weitere Informationen zu den Sonderregelungen KUG unter:

<https://arbeitsagentur.de/presse/2022-40-Sonderregelungen-Kurzarbeitergeld-bis-Ende-Dezember-verlaengert>



Struktur des Agenturbezirkes Koblenz-Mayen

Struktur des Agenturbezirkes Koblenz-Mayen



— Der Bezirk der Agentur für Arbeit Koblenz-Mayen umfasst die Landkreise Mayen-Koblenz, Cochem-Zell, Ahrweiler und die kreisfreie Stadt Koblenz.

Die Standorte:

- Koblenz (Haupt-AA)
- Mayen
- Andernach
- Cochem
- Bad Neuenahr-Ahrweiler
- Adenau

Struktur des Agenturbezirkes Koblenz-Mayen

Bevölkerungsstatistik (Stand 31.12.2020)

— Bevölkerung insgesamt	520.231
— Männer	256.901
— Frauen	263.330
— Ausländer	52.679
— unter 25 Jahre	120.755
— 25 bis unter 50 Jahre	154.101
— 50 Jahre und älter	245.375
— im erwerbsfähigen Alter (15 bis unter 65 Jahre)	330.609
— Bevölkerungsdichte	217 Einwohner/km ²

Beschäftigungsstatistik (Stand 30.12.2021)

— sozialvers. Beschäftigte (Arbeitsort)	205.919
— Primärer Sektor	1.073
— Sekundärer Sektor	49.760
— Tertiärer Sektor	155.086
— ausschließlich geringfügig entlohnte Beschäftigte	30.588

Arbeitsmarktstatistik (Jahresdurchschnitt 2021)

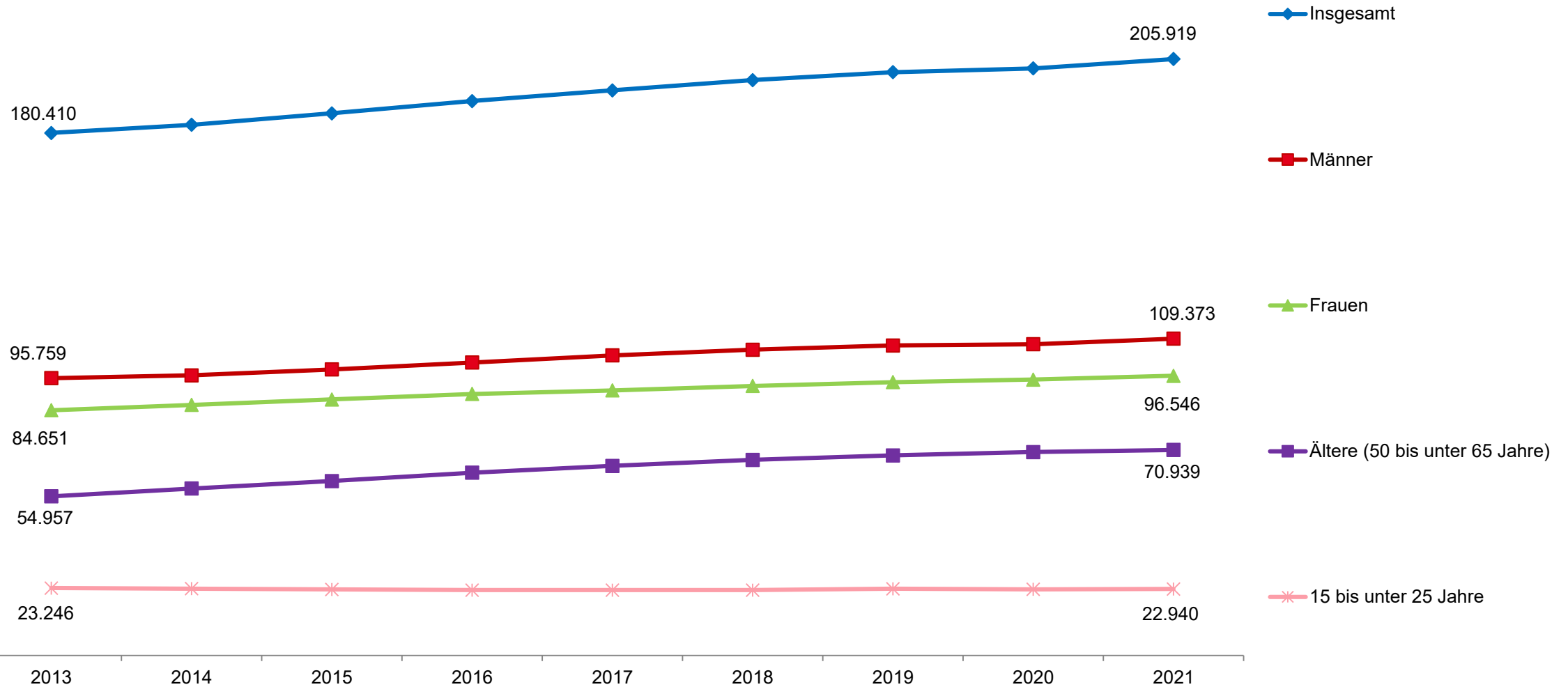
— Arbeitslosenquote	4,3%
— Arbeitslose insg.	12.161
— 15 bis unter 25 Jahre	1.192
— 50 bis unter 65 Jahre	4.214
— gemeldete Arbeitsstellen	4.465

Beschäftigung

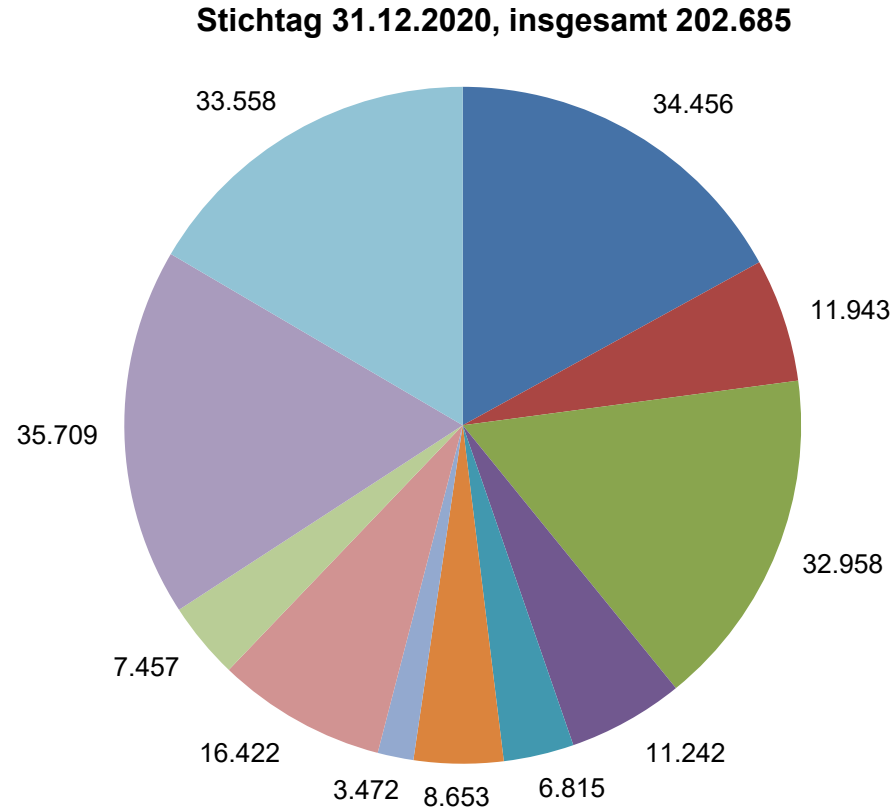
- Sozialversicherungspflichtig Beschäftigte
- Geringfügig entlohnte Beschäftigte
- Verteilung nach Branchen

Sozialversicherungspflichtig Beschäftigte in Koblenz-Mayen

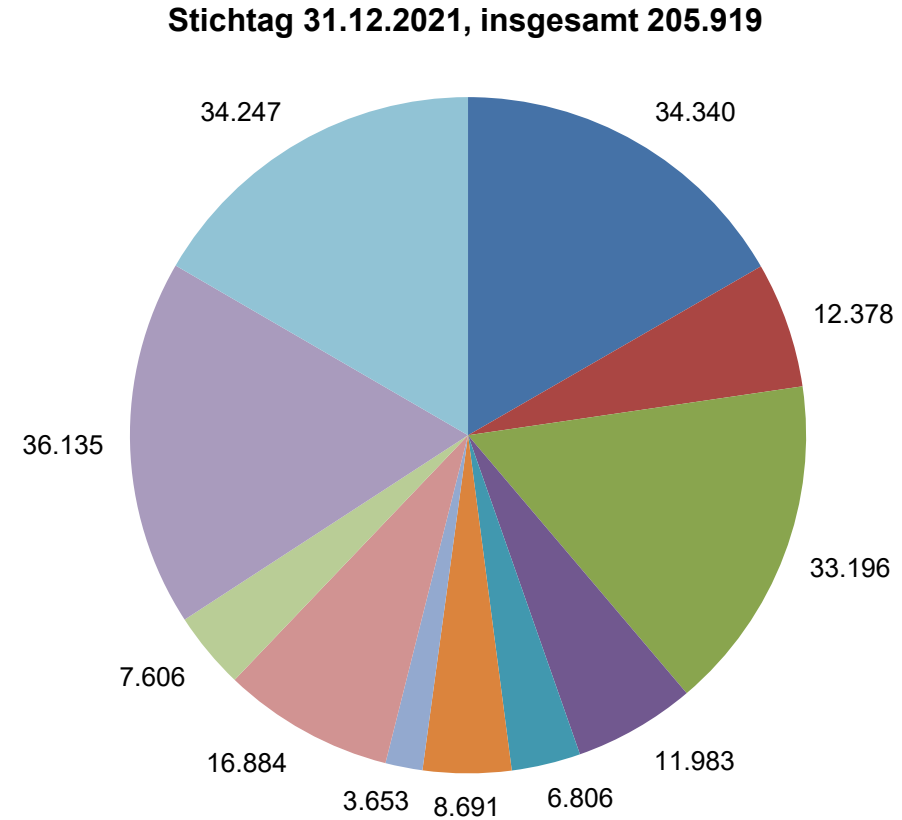
Stichtag jeweils 31.12.



Verteilung der sozialversicherungspflichtig Beschäftigten nach Branchen



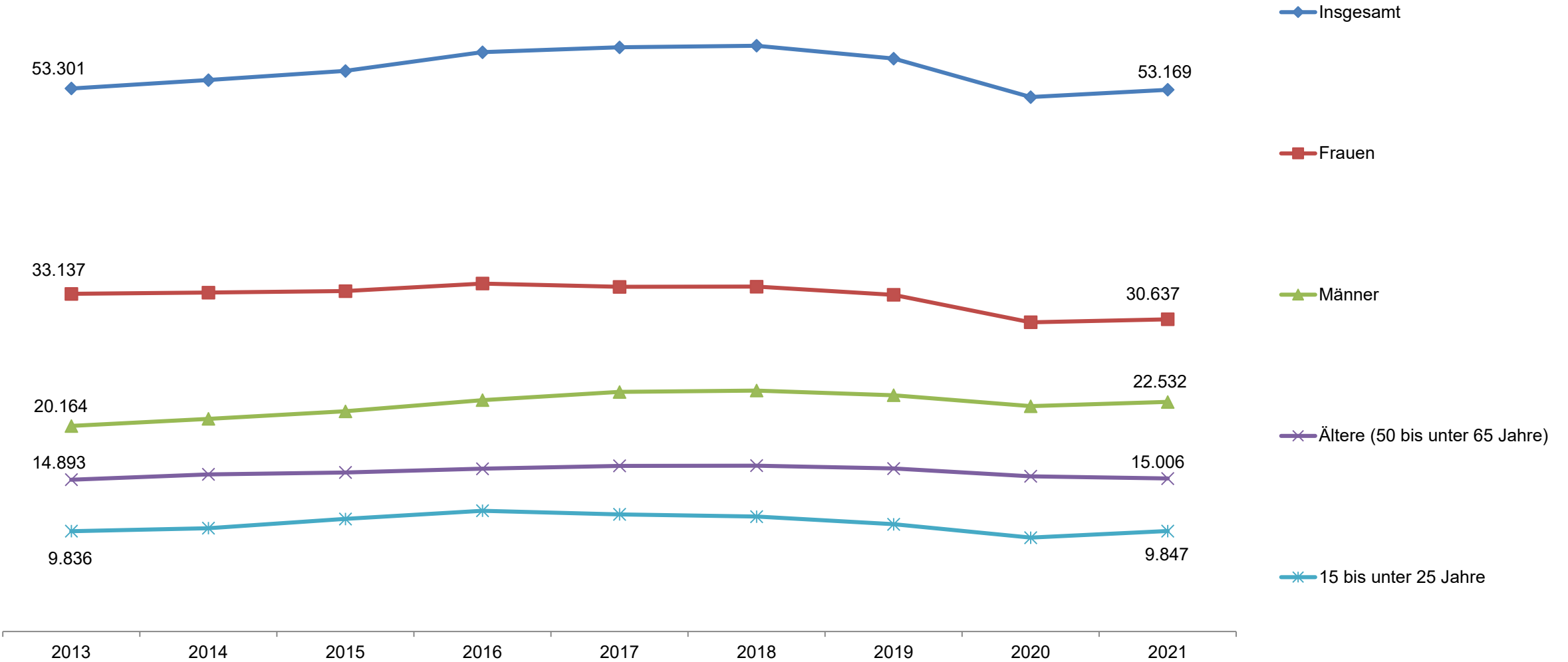
- Verarbeitendes Gewerbe
- Baugewerbe
- Handel; Instandhaltung, Reparatur von Kfz
- Verkehr und Lagerei
- Gastgewerbe
- Erbringung von Finanz- und Versicherungsdienstleistungen



- Arbeitnehmerüberlassung
- öffentliche Verwaltung, Verteidigung, Sozialversicherung
- Erziehung und Unterricht
- Gesundheits- und Sozialwesen
- Sonstige Branchen

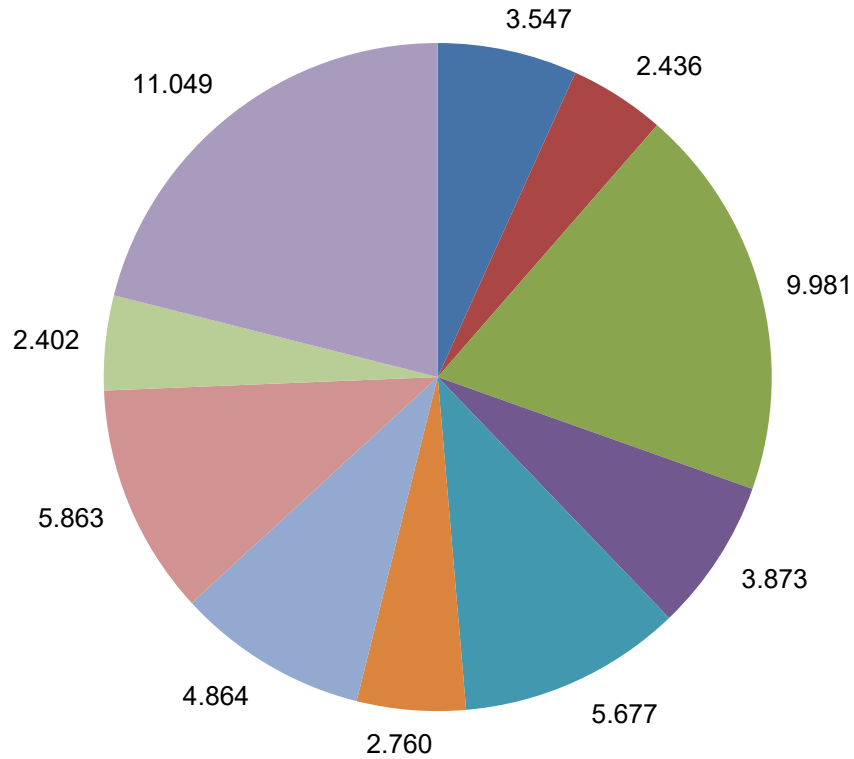
Geringfügig entlohnte Beschäftigte in Koblenz-Mayen

Stichtag jeweils 31.12.



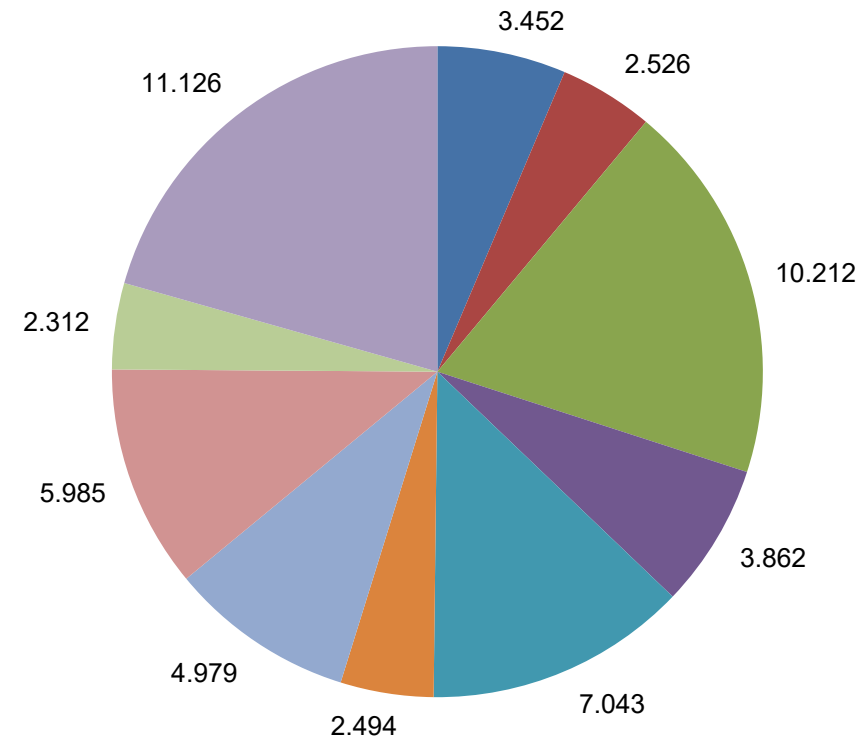
Verteilung der geringfügig entlohnnten Beschäftigten nach Branchen

Stichtag 31.12.2020, insgesamt 54.452



- Verarbeitendes Gewerbe
- Baugewerbe
- Handel; Instandhaltung und Reparatur von Kfz
- Verkehr und Lagerei
- Gastgewerbe

Stichtag 30.09.2021, insgesamt 53.991

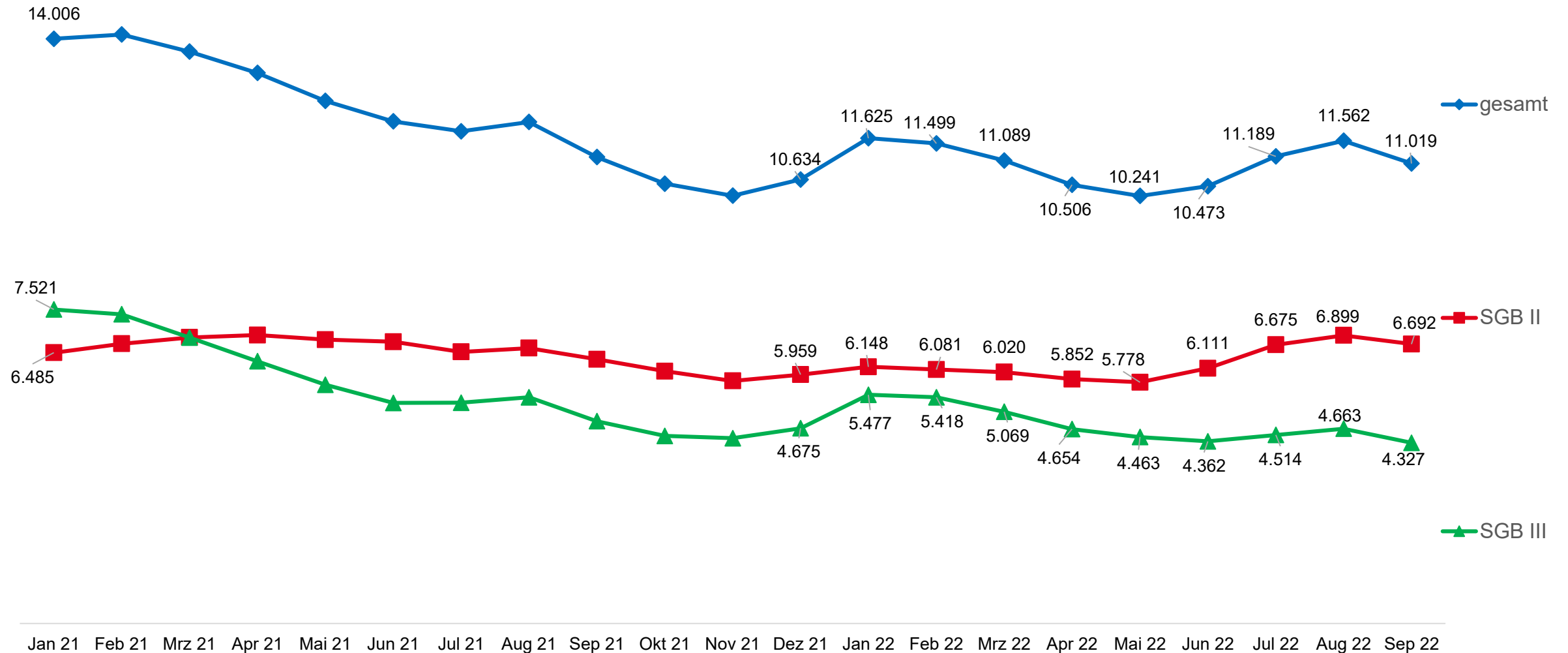


- Erbringungen von freiberuflichen, wissenschaftlichen und techn. Dienstleistungen
- Erbringung von sonstigen wirtschaftlichen Dienstleistungen
- Gesundheits- und Sozialwesen
- Private Haushalte
- Sonstige Branchen

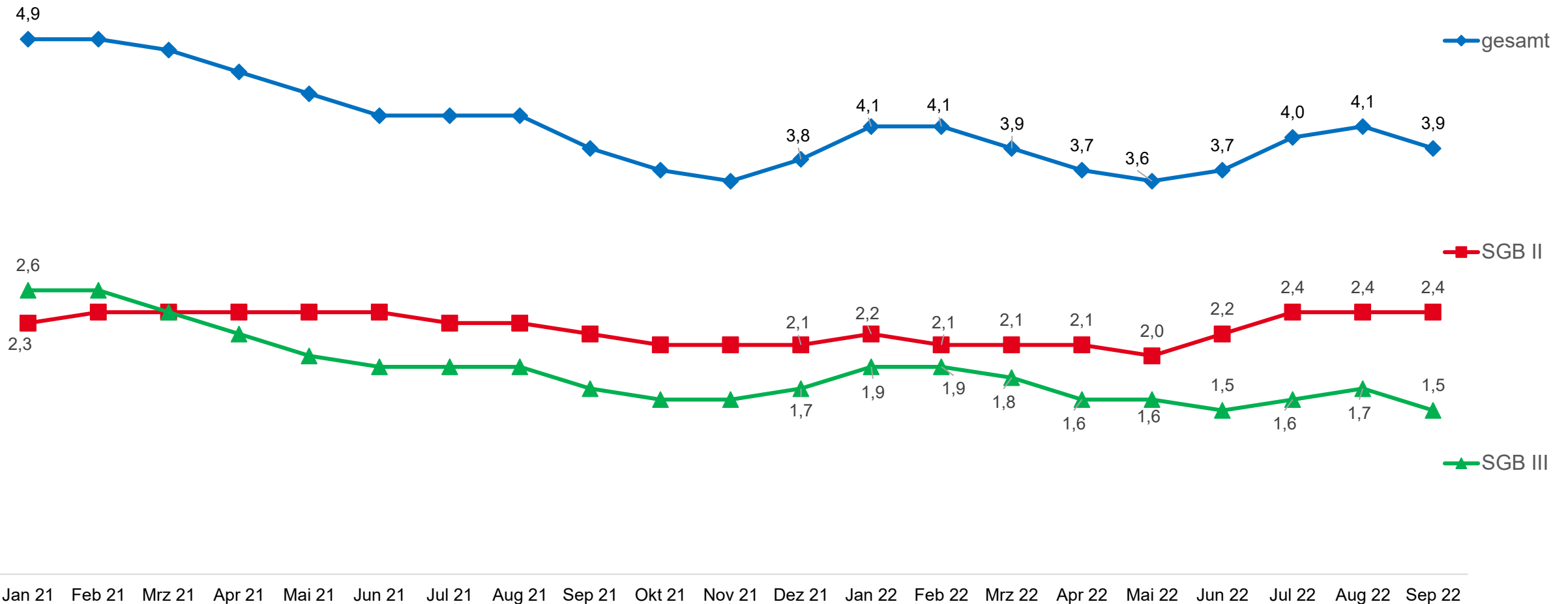
Arbeitslosigkeit

- Entwicklung der Arbeitslosigkeit nach Rechtskreisen
- Entwicklung der Arbeitslosenquote nach Rechtskreisen
- Zu- und Abgänge an Arbeitslosen

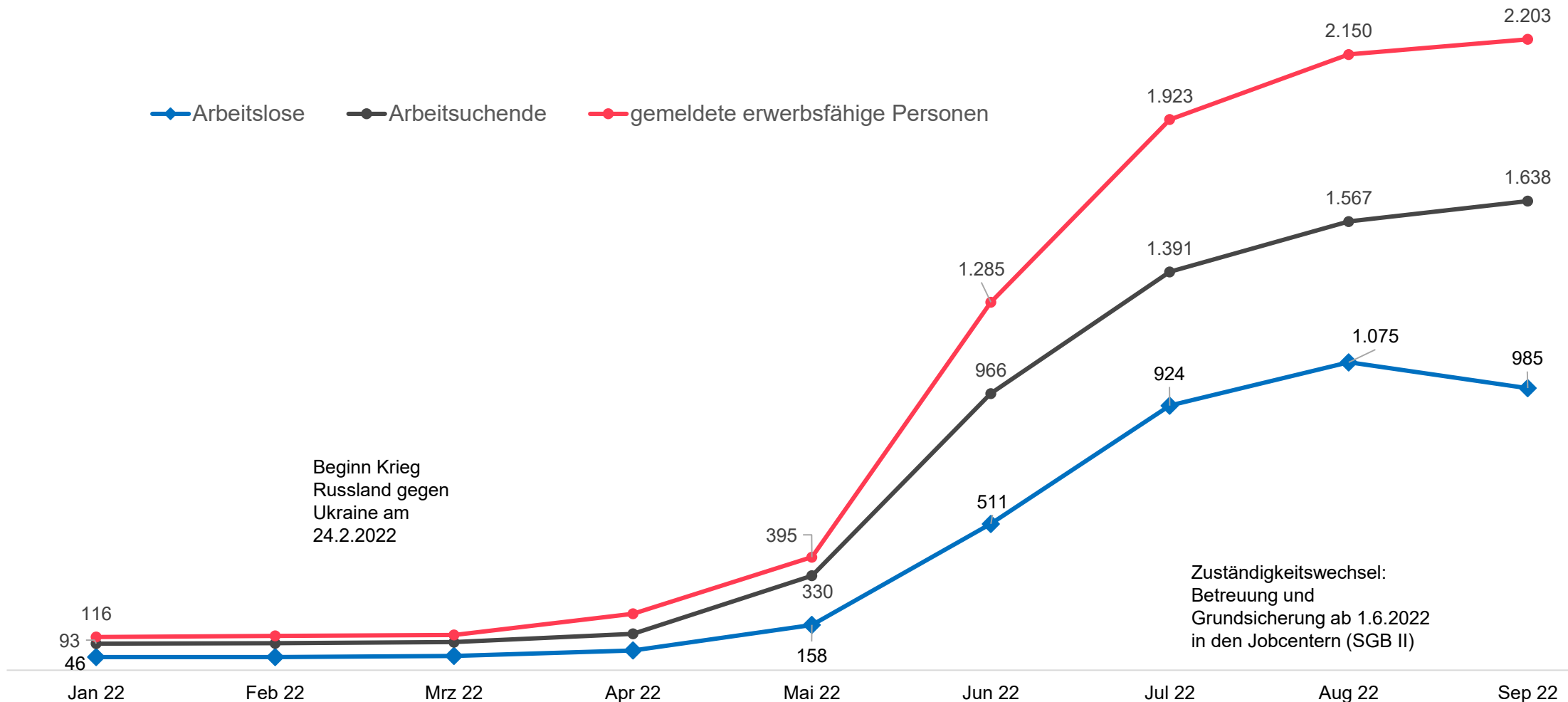
Entwicklung der Arbeitslosigkeit nach Rechtskreisen in Koblenz-Mayen



Entwicklung der Arbeitslosenquote nach Rechtskreisen in Koblenz-Mayen



Personen mit Staatsangehörigkeit Ukraine



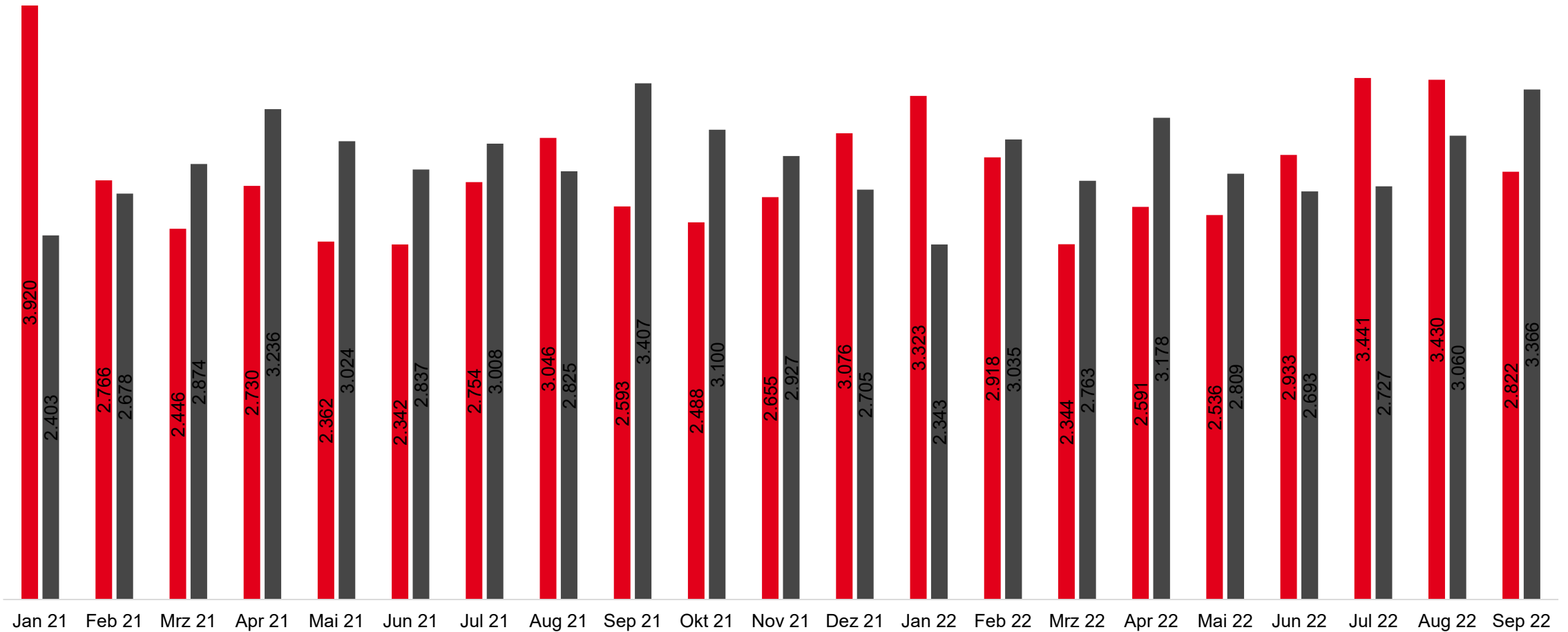
Zu- und Abgänge an Arbeitslosen in Koblenz-Mayen

Jahressummen 2021

Zugänge: 33.178

Abgänge: 35.024

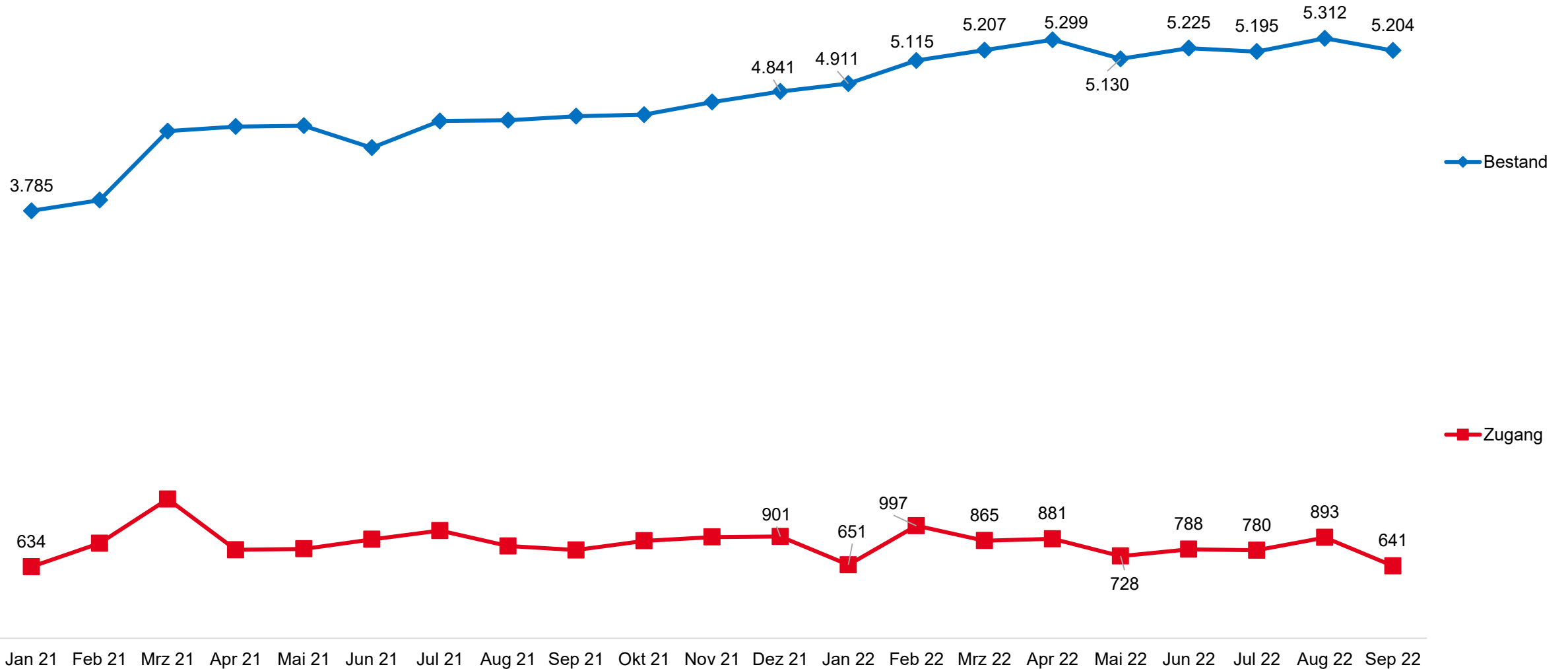
■ Zugänge
■ Abgänge



Gemeldete Arbeitsstellen

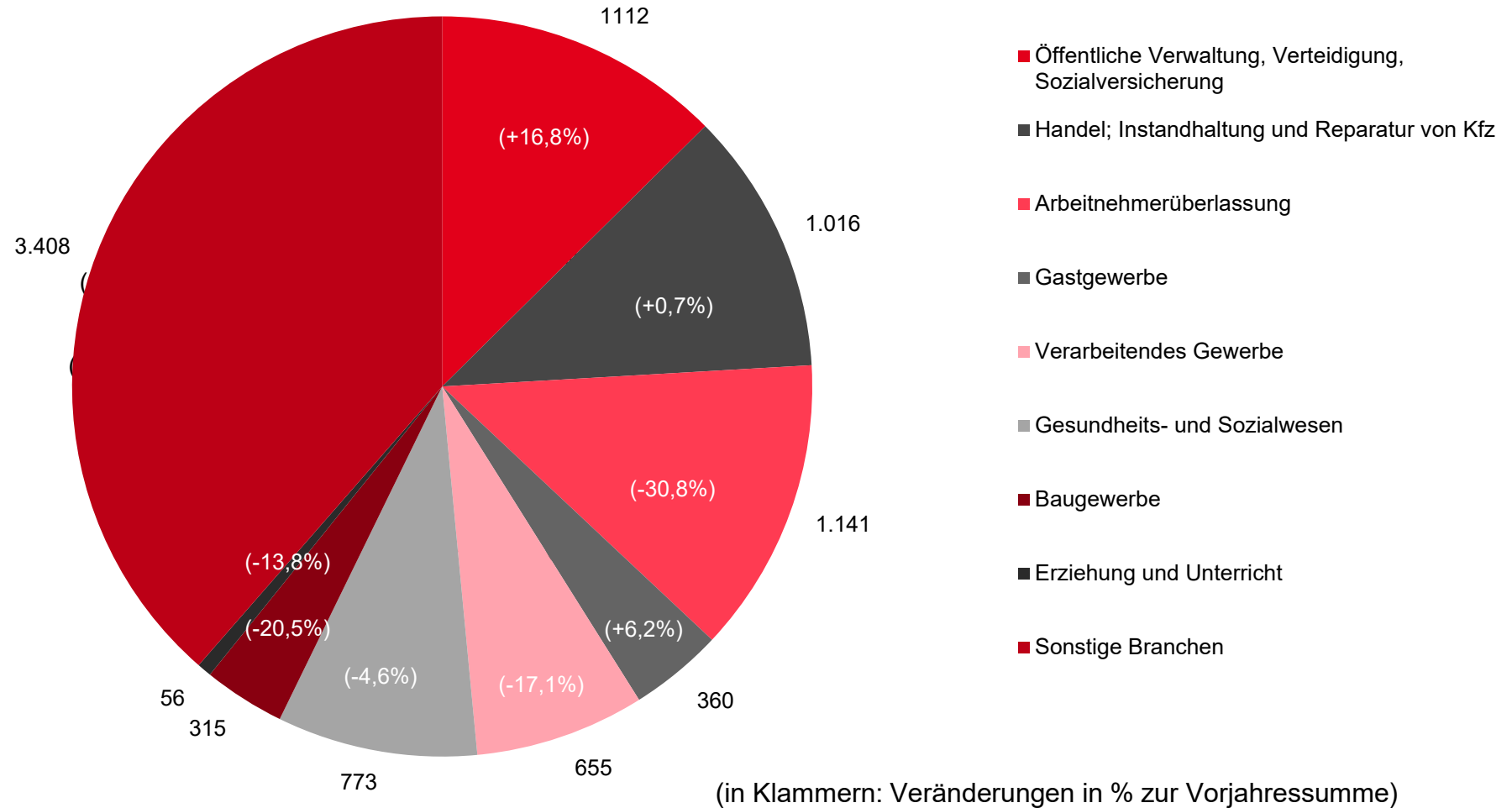
- Entwicklung Arbeitsstellen - Zugang und Bestand
- Zugang Arbeitsstellen nach Branchen

Zugang und Bestand an gemeldeten Stellen in Koblenz-Mayen



Zugang an gemeldeten Stellen seit Jahresbeginn nach Branchen in Koblenz-Mayen

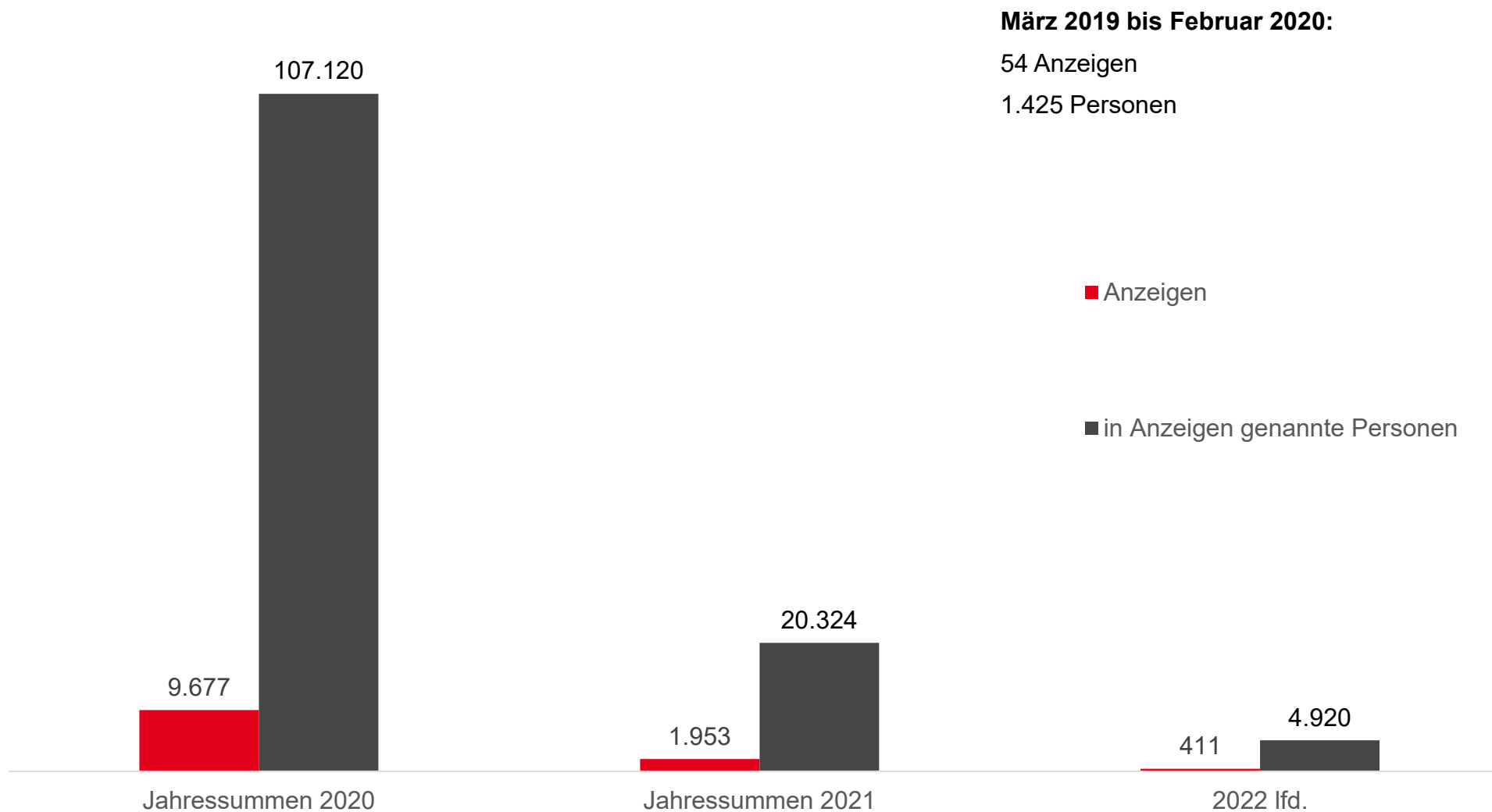
Januar bis September 2022, insgesamt 7.224 (-6,4 % gegenüber Vorjahressumme)



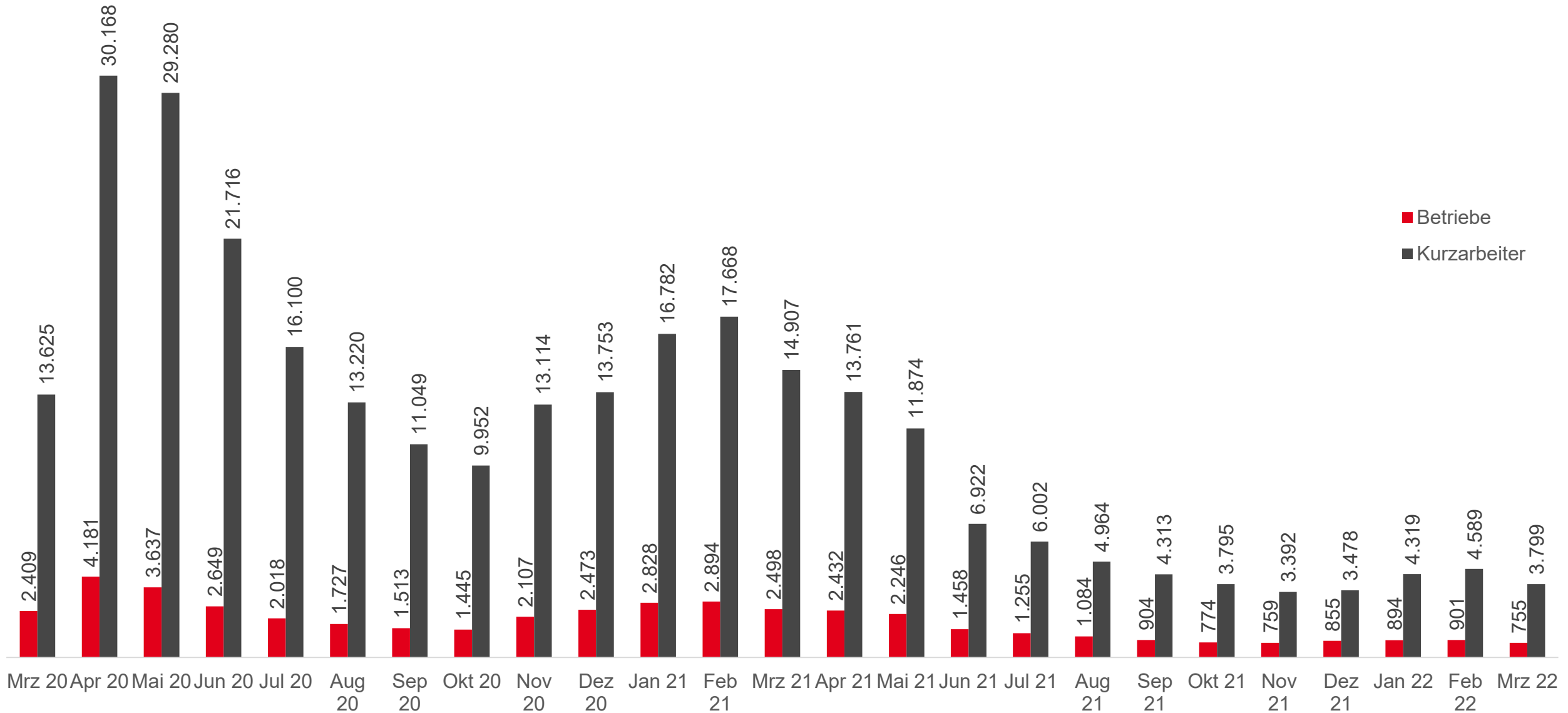
Kurzarbeit

- Angezeigte Kurzarbeit
- Realisierte Kurzarbeit

Angezeigte Kurzarbeit in Koblenz-Mayen



Realisierte Kurzarbeit in Koblenz-Mayen



Gesamtbeschreibung / Botschaften

Gesamtbeschreibung / Botschaften

- Stabiler Arbeitsmarkt im September.
- Rückgang der Arbeitslosigkeit im Gesamtbezirk zum Vormonat und Vorjahr. Unterschiedliche Entwicklung in den Rechtskreisen: Im Rechtskreis SGB III sinkt Arbeitslosigkeit im Vorjahresvergleich um 10,7 %; im Rechtskreis SGB II (Grundsicherung) ist Arbeitslosigkeit um 5,8 % gestiegen. Dies hängt in erster Linie mit den Meldungen der ukrainischen Flüchtlingen in den Jobcentern zusammen.
- Auswirkungen des Kriegs, der Energiekrise und von Lieferengpässen auf die Wirtschaft nur schwer zu prognostizieren. Auch bevorstehender Corona-Winter setzt Unternehmen zu.
- Stellenmarkt noch recht stabil – dennoch etwas weniger neue Stellenmeldungen durch die Arbeitgeber im vergangenen Monat. Nachfrage nach Beratungen zu Kurzarbeitergeld steigen.

Ihr Kontakt bei Rückfragen:

— Agentur für Arbeit Koblenz-Mayen

Rudolf-Virchow-Str. 5

56073 Koblenz

— Frank Schmidt, Vorsitzender der Geschäftsführung

— Thomas Becker, Geschäftsführer Operativ

— Natalie Grings, Netzwerkkoordinatorin

— Telefon: 0261 405-183

— E-Mail: Koblenz-Mayen.Geschaeftsfuehrung@arbeitsagentur.de

— Internet: www.arbeitsagentur.de

Folgen Sie uns auf Twitter! @AA_KOMY

Vielen Dank für Ihre Aufmerksamkeit!