



Eingliederungsbilanz SGBII

2021

Impressum

Jobcenter Landkreis Germersheim

Geschäftsführung

Tel.: 07274/7011211



Eingliederungsbilanz 2021 des Jobcenters Landkreis Germersheim

1. Vorbemerkungen

2. Anmerkungen zum Tabellenteil

3. Tabellenteil

Eingliederungsbilanz 2021

1. Vorbemerkungen

Gemäß § 54 des Sozialgesetzbuches Zweites Buch (SGB II) i. V. m. § 11 Abs. 1 des Sozialgesetzbuches Drittes Buch (SGB III) ist für die Leistungen zur Eingliederung in Arbeit eine Eingliederungsbilanz zu erstellen.

Auf diese Weise wird Transparenz darüber hergestellt, wofür die Mittel der aktiven Arbeitsmarktpolitik eingesetzt werden, welche Personengruppen gefördert wurden und wie wirksam die Förderung war.

Nach § 54 SGBII in Verbindung mit § 11 Abs. 2 SGB II soll ein Vergleich regionaler Eingliederungsbilanzen möglich sein. Um regionale Besonderheiten besser berücksichtigen zu können, wurden die Jobcenter unter Verwendung einer Vielzahl von Kriterien bundesweit insgesamt 15 Vergleichsgruppen zugeordnet.

Das Jobcenter Landkreis Germersheim gehört dem „Vergleichstyp Id“ an. Ihm sind „überwiegend Landkreise in Baden-Württemberg mit gewerblich geprägtem Arbeitsmarkt, hohem Beschäftigungspotenzial in einfachen Tätigkeiten und hohem Migrantenteil“ zugeordnet.

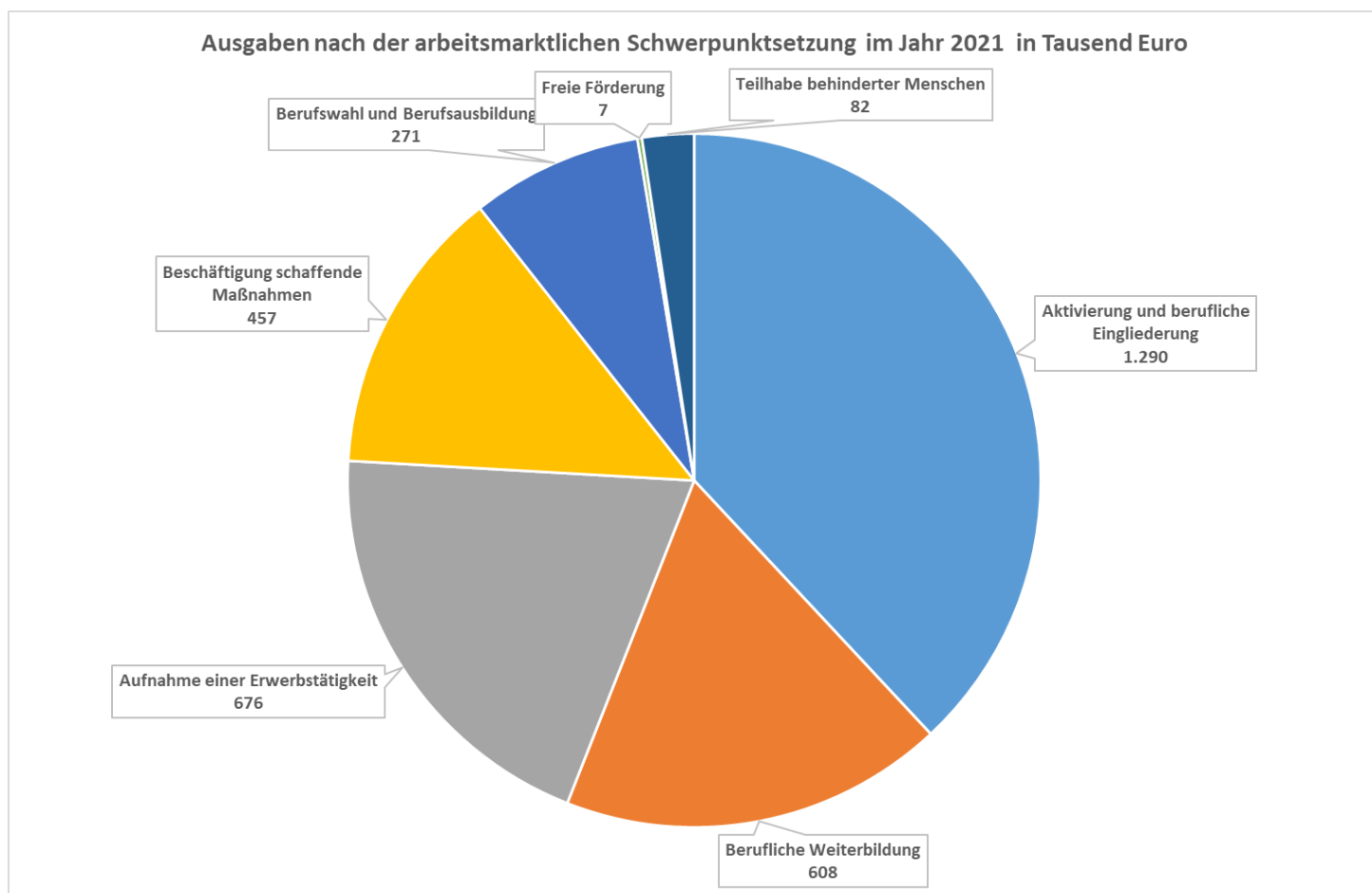
2. Anmerkungen zum Tabellenteil

- Tabelle 1: Zugewiesene Mittel und Ausgaben

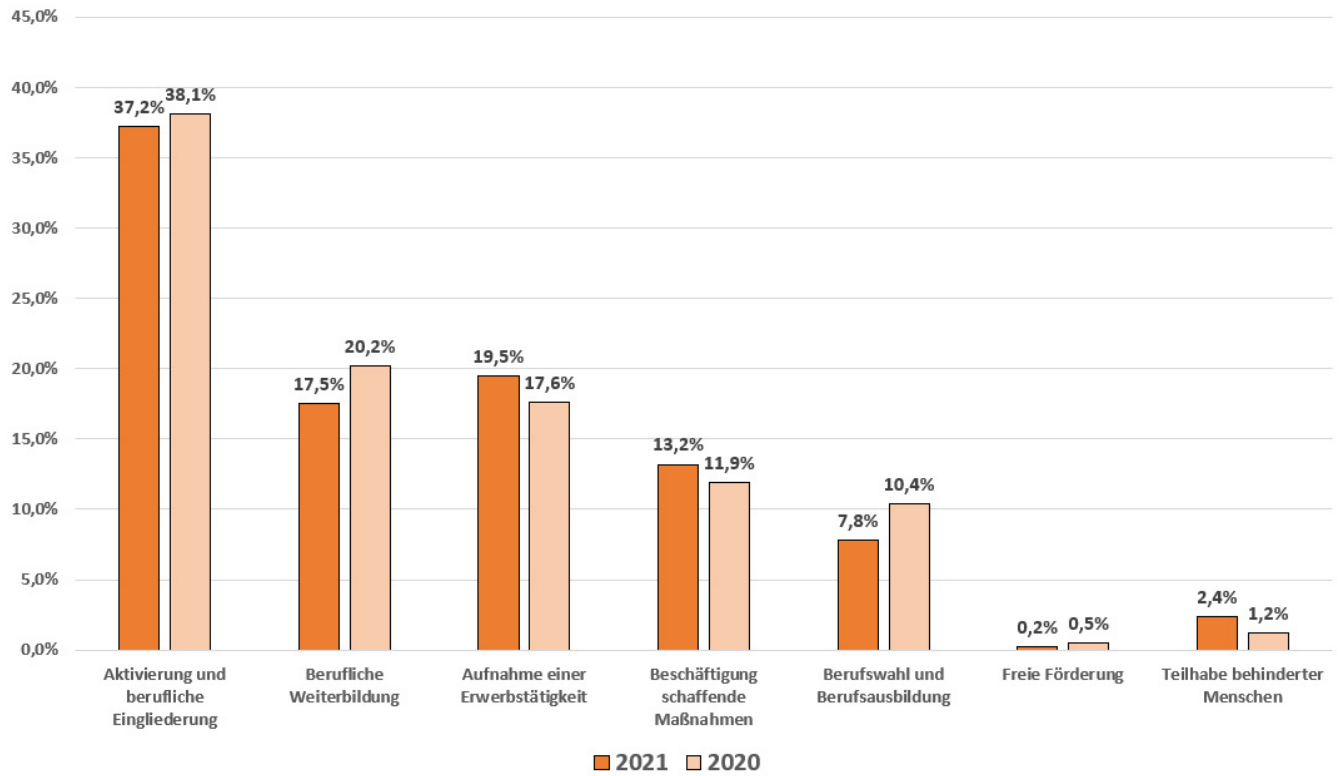
Dem Jobcenter Germersheim wurden für das Jahr 2021 insgesamt 4,568 Mio € an Eingliederungsmitteln zugeteilt. Wie aus der Tabelle 1 hervorgeht, wurden zur Abdeckung des Verwaltungshaushaltes 745.000 € umgeschichtet.

Die danach noch zur Verfügung stehenden 3.823 Mio € wurden zu 90,7% (3.467 Mio €) verausgabt.

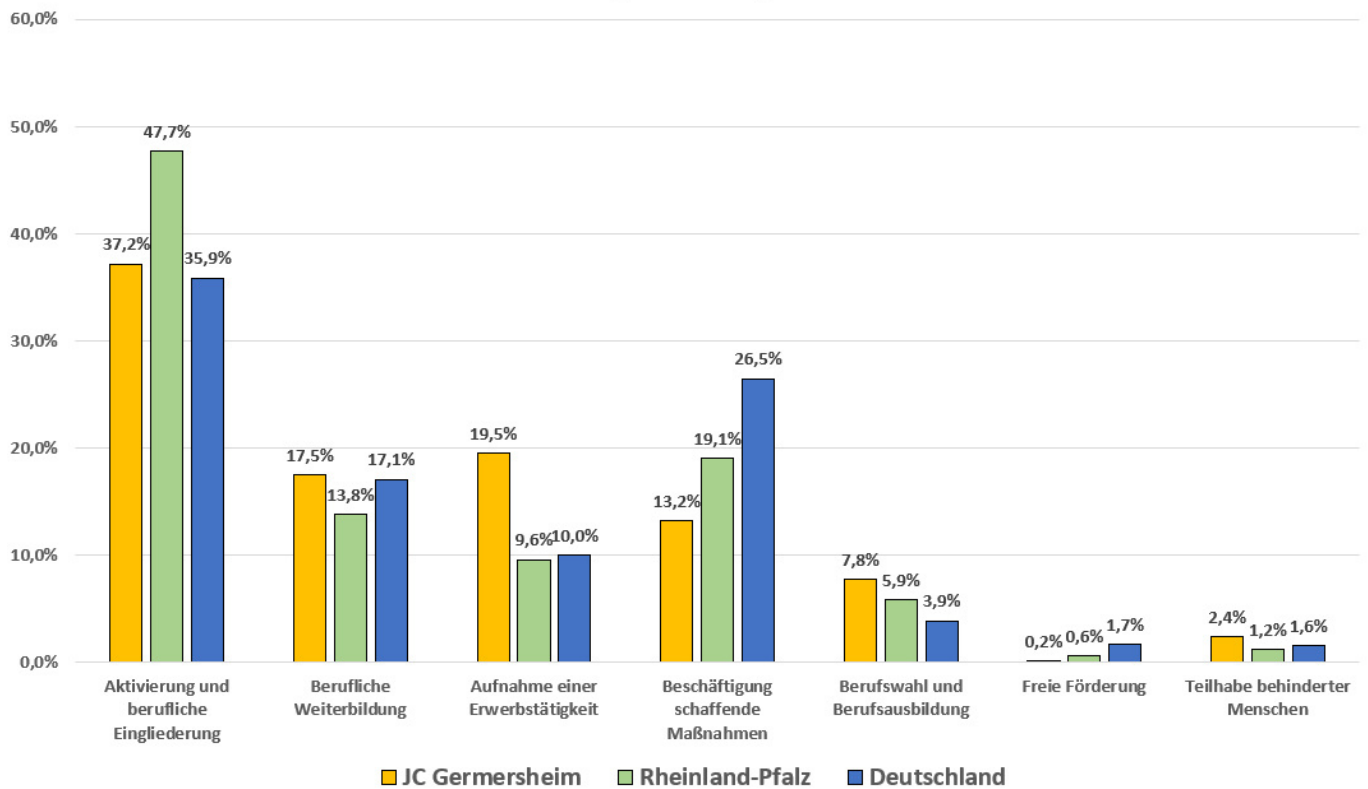
Die folgenden Grafiken geben einen Überblick über die Förderungsschwerpunkte des Jobcenters Germersheim.



**Ausgaben 2021 nach der arbeitsmarktlichen Schwerpunktsetzung in %
im Vorjahresvergleich**



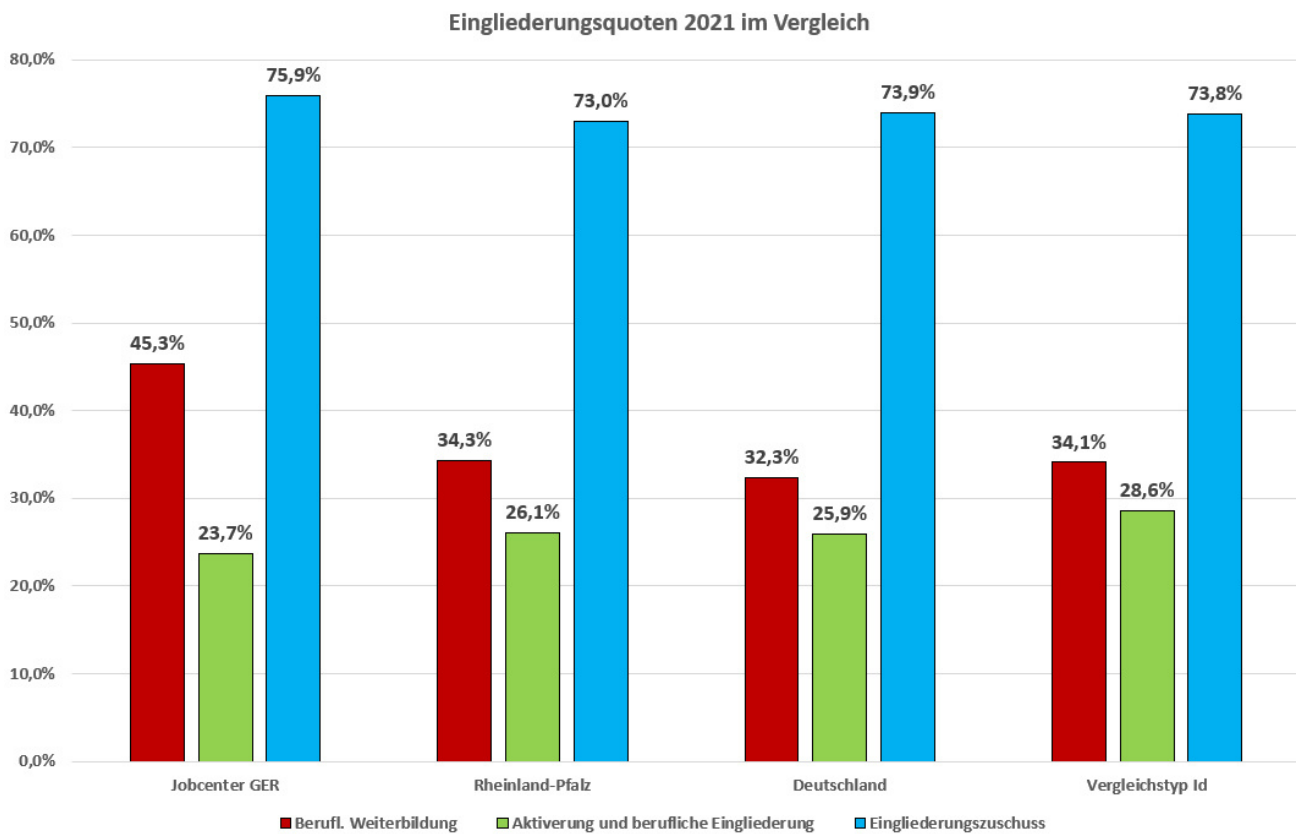
**Ausgaben 2021 nach der arbeitsmarktlichen Schwerpunktsetzung in %
im regionalen Vergleich**



- Tabellen 6a bis 6c: Eingliederungs- und Verbleibsquoten

Die Eingliederungsquoten stellen dar, welcher prozentuale Anteil der Maßnahmeteilnehmerinnen und -teilnehmer sechs Monate nach Maßnahmeaustritt in einer sozialversicherungspflichtigen Beschäftigung steht.

Die folgende Übersicht zeigt die Eingliederungsquoten ausgewählter Maßnahmentearten des Jobcenters Landkreis Germersheim, von Rheinland-Pfalz, Deutschland und vom Vergleichstyp Id:



Tabellenteil zur Eingliederungsbilanz nach § 54 SGB II

Jobcenter Germersheim
Jahreszahlen 2021



Impressum

Titel:	Tabellenteil zur Eingliederungsbilanz nach § 54 SGB II
Region:	Jobcenter Germersheim
Berichtsmonat:	Jahreszahlen 2021
Erstellungsdatum:	30.06.2021
Hinweise:	Die gesetzlichen Grundlagen der Eingliederungsbilanz sowie konzeptionelle und methodische Erläuterungen können den Methodischen Hinweisen entnommen werden. Die Bezeichnung der Tabellen orientiert sich an der Nummerierung in § 11 Abs. 2 SGB III.
Herausgeberin:	Bundesagentur für Arbeit Statistik
Rückfragen an:	Zentraler Statistik-Service Regensburger Straße 104 90478 Nürnberg
E-Mail:	Zentraler-Statistik-Service@arbeitsagentur.de
Hotline:	0911/179-3632
Fax:	0911/179-1131

Weiterführende statistische Informationen

Internet:	http://statistik.arbeitsagentur.de Register: "Statistik nach Themen" Eingliederungsbilanzen
Zitierhinweis:	Statistik der Bundesagentur für Arbeit Tabellenteil zur Eingliederungsbilanz nach § 54 SGB II, Jahreszahlen 2021, Nürnberg, Juni 2022

Nutzungsbedingungen © Statistik der Bundesagentur für Arbeit
Sie können Informationen speichern, (auch auszugsweise) mit Quellenangabe weitergeben, vervielfältigen und verbreiten. Die Inhalte dürfen nicht verändert oder verfälscht werden. Eigene Berechnungen sind erlaubt, jedoch als solche kenntlich zu machen.
Im Falle einer Zugänglichmachung im Internet soll dies in Form einer Verlinkung auf die Homepage der Statistik der Bundesagentur für Arbeit erfolgen.
Die Nutzung der Inhalte für gewerbliche Zwecke, ausgenommen Presse, Rundfunk und Fernsehen und wissenschaftliche Publikationen, bedarf der Genehmigung durch die Statistik der Bundesagentur für Arbeit.

Inhaltsverzeichnis

Table

- [1](#) Leistungen zur Eingliederung - Zugewiesene Mittel und Ausgaben
- [2](#) Leistungen zur Eingliederung - Durchschnittliche Ausgaben je Förderung
- [3aI](#) Leistungen zur Eingliederung: Frauen und Männer - besonders förderungsbedürftige Personengruppen - Zugang - Jahressumme
- [3aII](#) Leistungen zur Eingliederung: Frauen und Männer - besonders förderungsbedürftige Personengruppen - Zugang - Jahressumme - Anteile
- [3bI](#) Leistungen zur Eingliederung: Frauen und Männer - besonders förderungsbedürftige Personengruppen - Bestand - Jahresdurchschnitt
- [3bII](#) Leistungen zur Eingliederung: Frauen und Männer - besonders förderungsbedürftige Personengruppen - Bestand - Jahresdurchschnitt - Anteile
- [3cI](#) Leistungen zur Eingliederung: Frauen und Männer - Jüngere (unter 25 Jahre) - Zugang - Jahressumme / Bestand - Jahresdurchschnitt
- [3cII](#) Leistungen zur Eingliederung: Frauen und Männer - Jüngere (unter 25 Jahre) - Zugang - Jahressumme / Bestand - Jahresdurchschnitt - Anteile
- [4a](#) Leistungen zur Eingliederung: Frauen - besonders förderungsbedürftige Personengruppen - Zugang - Jahressumme
- [4b](#) Leistungen zur Eingliederung: Frauen - besonders förderungsbedürftige Personengruppen - Bestand - Jahresdurchschnitt
- [4c](#) Leistungen zur Eingliederung: Frauen - Mindestbeteiligung von Frauen nach § 1 Abs. 2 Nr. 4 SGB III - Bestand - Jahresdurchschnitt
- [5](#) Abgang aus Arbeitslosigkeit in Erwerbstätigkeit im Rechtskreis SGB II - besonders förderungsbedürftige Personengruppen
- [6a](#) Beschäftigung und Arbeitslosigkeit nach Austritt aus arbeitsmarktpolitischen Instrumenten - Austritte geförderter Arbeitnehmer/-innen
- [6b](#) Beschäftigung und Arbeitslosigkeit nach Austritt aus arbeitsmarktpolitischen Instrumenten - Eingliederungsquote
- [6c](#) Beschäftigung und Arbeitslosigkeit nach Austritt aus arbeitsmarktpolitischen Instrumenten - Verbleibsquote
- [7](#) Der regionale Arbeitsmarkt (rechtskreisübergreifend)
- *Verweis auf das Internetangebot der Statistik der Bundesagentur für Arbeit* -
- [8a](#) Entwicklung der Leistungen zur Eingliederung - Zugang - Jahressumme
- [8b](#) Entwicklung der Leistungen zur Eingliederung - Eingliederungsquote
- [9a](#) Leistungen zur Eingliederung: Personen mit Migrationshintergrund nach § 281 Abs. 2 SGB III - Zugang - Jahressumme
- [9b](#) Leistungen zur Eingliederung: Personen mit Migrationshintergrund nach § 281 Abs. 2 SGB III - Bestand - Jahresdurchschnitt
- [9cI](#) Leistungen zur Eingliederung: Personen mit Migrationshintergrund nach § 281 Abs. 2 SGB III - Beschäftigung nach Austritt aus arbeitsmarktpolitischen Instrumenten - Austritte geförderter Arbeitnehmer/-innen
- [9cII](#) Leistungen zur Eingliederung: Personen mit Migrationshintergrund nach § 281 Abs. 2 SGB III - Beschäftigung nach Austritt aus arbeitsmarktpolitischen Instrumenten - Eingliederungsquote

Tabelle 1) Leistungen zur Eingliederung - zugewiesene Mittel und Ausgaben

Jobcenter Germersheim (Gebietsstand März 2022)

Berichtsjahr 2021, Datenstand März 2022

Ausgabedaten der zugelassenen kommunalen Träger liegen noch nicht vor, die ausgewiesenen Daten beinhalten ausschließlich jene aus den IT-Verfahren der BA. Eine Aktualisierung erfolgt zum 15.09.2022

a) Zugewiesene Mittel

	Soll in 1.000 €	Ausgaben in % des Solls (Spalte 1)
	1	2
Zugewiesene Mittel insgesamt ¹⁾	4.568	75,9
Verfügbare Mittel insgesamt ²⁾	3.823	90,7
Beschäftigungszuschuss (Restabwicklung)	-	x

b) Ausgaben

	Ist in 1.000 €	Ausgaben in % des Ist (Spalte 1)
	1	2
Leistungen zur Eingliederung insgesamt ³⁾	3.467	100
A Aktivierung und berufliche Eingliederung	1.290	37,2
Vermittlungsbudget	61	1,8
Maßnahmen zur Aktivierung und beruflichen Eingliederung	1.121	32,3
dav. Maßnahmen bei einem Arbeitgeber	2	0,1
Maßnahmen bei einem Träger	1.119	32,3
dar. Vermittlung in sv-pflichtige Beschäftigung	-	-
Vermittlungsunterstützende Leistungen (Reha)	17	0,5
dav. Förderung aus dem Vermittlungsbudget	1	0,0
Maßnahmen zur Aktivierung und beruflichen Eingliederung	16	0,5
Probebeschäftigung für Menschen mit Behinderungen	-	-
Arbeitshilfen für Menschen mit Behinderungen	-	-
Förderung schwer zu erreichender junger Menschen	91	2,6
B Berufswahl und Berufsausbildung	271	7,8
Assistierte Ausbildung	13	0,4
Ausbildungsbegleitende Hilfen	24	0,7
Außerbetriebliche Berufsausbildung	218	6,3
Zuschüsse zur Ausbildungsvergütung für Menschen mit Behinderungen und schwerbehinderte Menschen	9	0,2
Einstiegsqualifizierung	6	0,2
Zuschuss für schwerbehinderte Menschen im Anschluss an Aus- und Weiterbildung	-	-
C Berufliche Weiterbildung	608	17,5
Förderung der beruflichen Weiterbildung	570	16,4
Rehabilitanden in Förderung der beruflichen Weiterbildung	33	1,0
Arbeitsentgeltzuschuss bei berufl. Weiterbildung Beschäftigter	5	0,1
D Aufnahme einer Erwerbstätigkeit	676	19,5
Eingliederungszuschuss	228	6,6
Eingliederungszuschuss für besonders betroffene schwerbehinderte Menschen	7	0,2
Einstiegs geld bei abhängiger sv-pflichtiger Erwerbstätigkeit	76	2,2
Eingliederung von Langzeitarbeitslosen	410	11,8
Beschäftigungszuschuss (Restabw.)	-	-
Einstiegs geld bei selbständiger Erwerbstätigkeit	-	-
Leistungen zur Eingliederung von Selbständigen	31	0,9
E besondere Maßnahmen zur Teilhabe behinderter Menschen	82	2,4
besondere Maßnahmen zur Weiterbildung	82	2,4
F Beschäftigung schaffende Maßnahmen	457	13,2
Arbeitsgelegenheiten	30	0,9
Förderung von Arbeitsverhältnissen	-	-
Teilhabe am Arbeitsmarkt	427	12,3
Nachrichtlich: Teilhabe am Arbeitsmarkt einschl. Passiv-Aktiv-Transfer	591	x
G Freie Förderung	7	0,2
Freie Förderung SGB II	7	0,2
H Sonstige Leistungen	0	0,0
Reisekosten	0	0,0
Erstattungen von Leistungen zur Rehabilitation an öffentlich-rechtliche Träger	-	-
Nachrichtlich: Zuschüsse i. R. d. Sicherstellungsauftrags Sozialdienstleister-Einsatz-Gesetz	-	-

- 1) Leistungen zur Eingliederung in Arbeit nach den §§ 16 ff SGB II (ohne kommunale Eingliederungsleistungen nach § 16a SGB II) sowie § 16e SGB II a. F. zzgl. zusätzlicher Mittel aus Ausgaberesten gem. des Koalitionsvertrages.
- 2) Zugewiesene Mittel (Zeile 1) reduziert um die Umschichtungsbeträge zum Verwaltungsbudget und erhöht um die Rückeinnahmen aus dem Forderungseinzug für Altfälle (Stand: März 2022, Datenquelle: Finanzauswertungssystem der Bundesagentur für Arbeit).
- 3) Umfasst alle Eingliederungsleistungen nach § 16 ff. SGB II (ohne kommunale Eingliederungsleistungen gem. § 16a SGB II).

Tabelle 2) Leistungen zur Eingliederung - Durchschnittliche Ausgaben je Förderung

Jobcenter Germersheim (Gebietsstand März 2022)

Berichtsjahr 2021, Datenstand März 2022

Ausgabedaten der zugelassenen kommunalen Träger liegen noch nicht vor, die ausgewiesenen Daten beinhalten ausschließlich jene aus den IT-Verfahren der BA.

Eine Aktualisierung erfolgt zum 15.09.2022

	durchschnittliche Ausgaben je Förderung pro Monat (in EURO)		Dauer der Leistung (Durchschnitt in Monaten)	
	2021	+/- Vorjahr	2021	+/- Vorjahr
	1	2	3	4
A Aktivierung und berufliche Eingliederung				
Vermittlungsbudget ^{1) 2)}	225	54	x	x
Maßnahmen z. Aktivierung u. beruflichen Eingliederung ¹⁾	2.038	235	3,7	-0,0
dav. Maßnahmen bei einem Arbeitgeber ¹⁾	54	30	0,5	0,2
Maßnahmen bei einem Träger ¹⁾	2.160	201	3,9	-0,2
dar. Vermittlung in sv-pflichtige Beschäftigung ^{1) 2)}	x	x	x	x
Vermittlungsunterstützende Leistungen (Reha) ^{1) 2)}	x	x	x	x
dav. Förderung aus dem Vermittlungsbudget ^{1) 2)}	122	122	x	x
Maßnahmen z. Aktivierung u. berufl. Eingliederung ¹⁾	1.971	276	4,6	-0,7
Probebeschäftigung für Menschen mit Behinderungen	x	x	-	-
Arbeitshilfen für Menschen mit Behinderungen ^{1) 2)}	x	x	x	x
Förderung schwer zu erreichender junger Menschen	780	-31	x	x
B Berufswahl und Berufsausbildung				
Assistierte Ausbildung	493	-8	17,1	5,1
Ausbildungsbegleitende Hilfen	345	32	8,0	-1,7
Außerbetriebliche Berufsausbildung	1.718	65	18,2	2,8
Zuschüsse z. Ausbildungsvergütung für M. mit Behinderungen u. schweb. M.	345	31	13,0	-20,1
Einstiegsqualifizierung	371	x	9,1	1,8
Zuschuss f. Schwerbehinderte i. Anschluss a. Aus- und Weiterbildung	x	x	-	-
C Berufliche Weiterbildung				
Förderung der beruflichen Weiterbildung	818	24	6,4	1,6
Rehabilitanden in Förderung der beruflichen Weiterbildung	1.282	-181	8,3	-3,1
Arbeitsentgeltzuschuss bei berufl. Weiterbildung Beschäftigter	x	x	6,4	6,4
D Aufnahme einer Erwerbstätigkeit				
Eingliederungszuschuss	1.005	-57	6,0	0,9
Eingliederungszuschuss f. bes. betr. schwerbehinderte Menschen	x	x	24,1	-12,0
Einstiegsgeld bei abhängiger sv-pflichtiger Erwerbstätigkeit	300	27	2,2	-0,1
Eingliederung von Langzeitarbeitslosen	1.082	96	17,0	14,4
Beschäftigungszuschuss (Restabw.)	x	x	-	-
Einstiegsgeld bei selbständiger Erwerbstätigkeit	x	x	4,0	4,0
Leistungen zur Eingliederung von Selbständigen ^{1) 2)}	6.154	3.265	x	x
E besondere Maßnahmen zur Teilhabe behinderter Menschen				
besondere Maßn. z. beruflichen Weiterbildung behinderter Menschen	3.288	300	7,9	7,9
F Beschäftigung schaffende Maßnahmen				
Arbeitsgelegenheiten	216	-7	4,5	-1,0
Förderung von Arbeitsverhältnissen	x	x	-	-
Teilhabe am Arbeitsmarkt	1.387	-122	14,4	6,8
Nachrichtlich: Teilhabe am Arbeitsmarkt einschl. Passiv-Aktiv-Transfer	1.918	-107	x	x
G Freie Förderung				
Freie Förderung SGB II ^{1) 2)}	913	-244	x	x

© Statistik der Bundesagentur für Arbeit

1) Berechnung Sp. 1: Durchschnittliche monatliche Ausgaben dividiert durch den durchschnittlichen Teilnehmerbestand. Die Berechnung ist nur bei zeitraumbezogenen Leistungen sinnvoll bzw. möglich. Für Einmalleistungen werden für die Berechnung der durchschnittlichen Ausgaben die Jahresausgaben durch die Anzahl der Leistungsfälle dividiert.

Somit werden bei den Einmalleistungen die Ergebnisse pro Fall ausgewiesen und sind mit den zeitraumbezogenen Ergebnissen der übrigen Instrumente nicht vergleichbar.

2) Die durchschnittliche Förderdauer wird auf Basis der Austritte eines Berichtsjahres und deren Förderbeginn und -ende ermittelt.

Die Berechnung ist nur bei zeitraumbezogenen Leistungen sinnvoll und möglich, nicht bei den Einmalleistungen.

Tabelle 3) Leistungen zur Eingliederung: Frauen und Männer
3a) besonders förderungsbedürftige Personengruppen

Jobcenter Germersheim (Gebietsstand März 2022)
Berichtsjahr 2021, Datenstand März 2022

3a I) Zugang - Jahressumme¹⁾

	Insgesamt	darunter: besonders förderungsbedürftige Personen					
		Insgesamt ³⁾	Langzeit- arbeits- lose (§ 18 Abs.1 SGB III)	schwerbe- hinderte Menschen / Gleichge- stellte	Ältere (55 Jahre und älter)	Berufs- rück- kehrende	Gering- qualifi- zierte
		1	2	3	4	5	6
Arbeitslose Rechtskreis SGB II	3.545	2.905	x	182	430	132	2.520
A Aktivierung und berufliche Eingliederung	848	668	245	38	73	31	528
Vermittlungsbudget ²⁾	272	191	*	*	27	4	141
Maßnahmen zur Aktivierung und beruflichen Eingliederung ²⁾	550	458	197	26	46	27	369
dav. Maßnahmen bei einem Arbeitgeber	32	24	6	*	-	*	21
Maßnahmen bei einem Träger ²⁾	518	434	191	*	46	*	348
dar. Vermittlung in sv-pflichtige Beschäftigung (eingelöste AVGS, bewilligt 1. Rate) ²⁾	-	-	-	-	-	-	-
Vermittlungsunterstützende Leistungen (Reha) ²⁾	14	7	*	*	-	-	6
dav. Vermittlungsbudget ²⁾	6	*	*	-	-	-	*
Maßnahmen zur Aktivierung und beruflichen Eingliederung ²⁾	8	*	*	*	-	-	*
Probebeschäftigung für Menschen mit Behinderungen	-	-	-	-	-	-	-
Arbeitshilfen für Menschen mit Behinderungen ²⁾	-	-	-	-	-	-	-
Förderung schwer zu erreichender junger Menschen	12	12	-	-	-	-	12
B Berufswahl und Berufsausbildung	24	23	-	*	-	-	23
Assistierte Ausbildung	6	5	-	-	-	-	5
dav. begleitende Phase der Assistierte Ausbildung	6	5	-	-	-	-	5
Assistierte Ausbildung mit ausbildungsvorbereitender Phase	-	-	-	-	-	-	-
Vorphase der Assistierte Ausbildung	-	-	-	-	-	-	-
Ausbildungsbegleitende Hilfen	3	3	-	-	-	-	3
Außerbetriebliche Berufsausbildung	11	11	-	-	-	-	11
Zuschüsse z. Ausbildungsvergütung für M. mit Behinderungen u. schwerb. M.	*	*	-	*	-	-	*
Einstiegsqualifizierung	*	*	-	-	-	-	*
Zuschuss f. Schwerbehinderte i. Anschluss a. Aus- und Weiterbildung	-	-	-	-	-	-	-
C Berufliche Weiterbildung	116	84	30	6	3	9	71
Förderung der beruflichen Weiterbildung	110	80	30	*	3	*	*
Rehabilitanden in Förderung der beruflichen Weiterbildung	3	*	-	*	-	-	*
Arbeitsentgeltzuschuss zur beruflichen Weiterbildung Beschäftigter	3	*	-	-	-	*	*
D Aufnahme einer Erwerbstätigkeit	175	133	60	8	14	*	92
Eingliederungszuschuss	38	29	11	*	6	-	19
Eingliederungszuschuss f. bes. betr. schwerbehinderte Menschen	-	-	-	-	-	-	-
Einstiegs geld bei abhängiger sv-pflichtiger Erwerbstätigkeit	116	87	42	*	8	*	59
Eingliederung von Langzeitarbeitslosen	16	*	7	-	-	-	*
Beschäftigungszuschuss (Restabwicklung)	-	-	-	-	-	-	-
Einstiegs geld bei selbständiger Erwerbstätigkeit	-	-	-	-	-	-	-
Leistungen zur Eingliederung von Selbständigen ²⁾	5	*	-	*	-	-	*
E besondere Maßnahmen z. Teilhabe v. Menschen m. Behinderungen	5	5	-	*	-	-	5
besondere Maßnahmen zur Weiterbildung	5	5	-	*	-	-	5
F Beschäftigung schaffende Maßnahmen	50	41	9	4	10	*	32
Arbeitsgelegenheiten	31	24	6	*	*	-	19
Förderung von Arbeitsverhältnissen	-	-	-	-	-	-	-
Teilhabe am Arbeitsmarkt	19	17	3	*	*	*	13
G Freie Förderung	8	7	3	-	-	-	6
Freie Förderung SGB II ²⁾	8	7	3	-	-	-	6
Summe (A, B, C, D, E, F, G)	1.226	961	347	59	100	44	757

© Statistik der Bundesagentur für Arbeit

1) Die Förderdaten wurden durch Meldungen aus den IT-Fachverfahren der BA und auf Basis der nach § 51b SGB II von den zKt an die BA-Statistik übermittelten Daten ermittelt (per XSozial-BA-SGB II geliefert, keine Schätzwerte und ohne Hochrechnung). Die Daten zu Arbeitslosen enthalten Daten aus den IT-Vermittlungssystemen der BA, Meldungen der zugelassenen kommunalen Träger (per XSozial-BA-SGB II geliefert) sowie Schätzwerte für zugelassene kommunale Träger, sofern keine Meldung vorlag.

2) Enthält ausschließlich oder teilweise Einmalleistungen, deren Darstellung nur als Zugang möglich ist.

3) Anzahl der Personen, die mindestens ein Personengruppenmerkmal besitzen.

Tabelle 3) Leistungen zur Eingliederung: Frauen und Männer
3a) besonders förderungsbedürftige Personengruppen

Jobcenter Germersheim (Gebietsstand März 2022)
Berichtsjahr 2021, Datenstand März 2022

3a II) Anteile (in Prozent) ¹⁾

	Insgesamt	darunter: besonders förderungsbedürftige Personen					
		Insgesamt ³⁾	Langzeit- arbeits- lose (§ 18 Abs.1 SGB III)	schwerbe- hinderte Menschen / Gleichge- stellte	Ältere (55 Jahre und älter)	Berufs- rück- kehrende	Gering- qualifi- zierte
		1	2	3	4	5	6
Arbeitslose Rechtskreis SGB II	3.545	81,9	x	5,1	12,1	3,7	71,1
A Aktivierung und berufliche Eingliederung	848	78,8	28,9	4,5	8,6	3,7	62,3
Vermittlungsbudget ²⁾	272	70,2	*	*	9,9	1,5	51,8
Maßnahmen zur Aktivierung und beruflichen Eingliederung ²⁾	550	83,3	35,8	4,7	8,4	4,9	67,1
dav. Maßnahmen bei einem Arbeitgeber	32	75,0	18,8	*	-	*	65,6
Maßnahmen bei einem Träger ²⁾	518	83,8	36,9	*	8,9	*	67,2
dar. Vermittlung in sv-pflichtige Beschäftigung (eingelöste AVGS, bewilligt 1. Rate) ²⁾	-	x	x	x	x	x	x
Vermittlungsunterstützende Leistungen (Reha) ²⁾	14	50,0	*	*	-	-	42,9
dav. Vermittlungsbudget ²⁾	6	*	*	-	-	-	*
Maßnahmen zur Aktivierung und beruflichen Eingliederung ²⁾	8	*	*	*	-	-	*
Probeschäftigung für Menschen mit Behinderungen	-	x	x	x	x	x	x
Arbeitshilfen für Menschen mit Behinderungen ²⁾	-	x	x	x	x	x	x
Förderung schwer zu erreichender junger Menschen	12	100,0	-	-	-	-	100,0
B Berufswahl und Berufsausbildung	24	95,8	-	*	-	-	95,8
Assistierte Ausbildung	6	83,3	-	-	-	-	83,3
dav. begleitende Phase der Assistierte Ausbildung	6	83,3	-	-	-	-	83,3
Assistierte Ausbildung mit ausbildungsvorbereitender Phase	-	x	x	x	x	x	x
Vorphase der Assistierte Ausbildung	-	x	x	x	x	x	x
Ausbildungsbegleitende Hilfen	3	100,0	-	-	-	-	100,0
Außerbetriebliche Berufsausbildung	11	100,0	-	-	-	-	100,0
Zuschüsse z. Ausbildungsvergütung für M. mit Behinderungen u. schweb. M.	*	*	*	*	*	*	*
Einstiegsqualifizierung	*	*	*	*	*	*	*
Zuschuss f. Schwerbehinderte i. Anschluss a. Aus- und Weiterbildung	-	x	x	x	x	x	x
C Berufliche Weiterbildung	116	72,4	25,9	5,2	2,6	7,8	61,2
Förderung der beruflichen Weiterbildung	110	72,7	27,3	*	2,7	*	*
Rehabilitanden in Förderung der beruflichen Weiterbildung	3	*	-	*	-	-	*
Arbeitsentgeltzuschuss zur beruflichen Weiterbildung Beschäftigter	3	*	-	-	-	*	*
D Aufnahme einer Erwerbstätigkeit	175	76,0	34,3	4,6	8,0	*	52,6
Eingliederungszuschuss	38	76,3	28,9	*	15,8	-	50,0
Eingliederungszuschuss f. bes. betr. schwerbehinderte Menschen	-	x	x	x	x	x	x
Einstiegsgeld bei abhängiger sv-pflichtiger Erwerbstätigkeit	116	75,0	36,2	*	6,9	*	50,9
Eingliederung von Langzeitarbeitslosen	16	*	43,8	-	-	-	*
Beschäftigungszuschuss (Restabwicklung)	-	x	x	x	x	x	x
Einstiegsgeld bei selbständiger Erwerbstätigkeit	-	x	x	x	x	x	x
Leistungen zur Eingliederung von Selbständigen ²⁾	5	*	-	*	-	-	*
E besondere Maßnahmen z. Teilhabe v. Menschen m. Behinderungen	5	100,0	-	*	-	-	100,0
besondere Maßnahmen zur Weiterbildung	5	100,0	-	*	-	-	100,0
F Beschäftigung schaffende Maßnahmen	50	82,0	18,0	8,0	20,0	*	64,0
Arbeitsgelegenheiten	31	77,4	19,4	*	*	-	61,3
Förderung von Arbeitsverhältnissen	-	x	x	x	x	x	x
Teilhabe am Arbeitsmarkt	19	89,5	15,8	*	*	*	68,4
G Freie Förderung	8	87,5	37,5	-	-	-	75,0
Freie Förderung SGB II ²⁾	8	87,5	37,5	-	-	-	75,0
Summe (A, B, C, D, E, F, G)	1.226	78,4	28,3	4,8	8,2	3,6	61,7

© Statistik der Bundesagentur für Arbeit

1) Die Förderdaten wurden durch Meldungen aus den IT-Fachverfahren der BA und auf Basis der nach § 51b SGB II von den zKt an die BA-Statistik übermittelten Daten ermittelt (per XSozial-BA-SGB II geliefert, keine Schätzwerte und ohne Hochrechnung). Die Daten zu Arbeitslosen enthalten Daten aus den IT-Vermittlungssystemen der BA, Meldungen der zugelassenen kommunalen Träger (per XSozial-BA-SGB II geliefert) sowie Schätzwerte für zugelassene kommunale Träger, sofern keine Meldung vorlag.

2) Enthält ausschließlich oder teilweise Einmaleistungen, deren Darstellung nur als Zugang möglich ist.

3) Anzahl der Personen, die mindestens ein Personengruppenmerkmal besitzen.

Tabelle 3) Leistungen zur Eingliederung: Frauen und Männer
3b) besonders förderungsbedürftige Personengruppen

Jobcenter Germersheim (Gebietsstand März 2022)
Berichtsjahr 2021, Datenstand März 2022

3b I) Bestand - Jahresdurchschnitt ¹⁾

	Insgesamt	darunter: besonders förderungsbedürftige Personen					
		Insgesamt ³⁾	Langzeit- arbeits- lose (§ 18 Abs.1 SGB III)	schwerbe- hinderte Menschen / Gleichge- stellte	Ältere (55 Jahre und älter)	Berufs- rück- kehrende	Gering- qualifi- zierte
		1	2	3	4	5	6
Arbeitslose Rechtskreis SGB II	1.389	1.213	575	69	204	44	948
A Aktivierung und berufliche Eingliederung	182	156	65	11	16	8	126
Vermittlungsbudget ²⁾	x	x	x	x	x	x	x
Maßnahmen zur Aktivierung und beruflichen Eingliederung ²⁾	170	144	65	9	16	8	115
dav. Maßnahmen bei einem Arbeitgeber	1	1	0	-	-	0	1
Maßnahmen bei einem Träger ²⁾	168	144	64	9	16	8	115
dar. Vermittlung in sv-pflichtige Beschäftigung (eingelöste AVGS, bewilligt 1. Rate) ²⁾	x	x	x	x	x	x	x
Vermittlungsunterstützende Leistungen (Reha) ²⁾	3	2	1	1	-	-	1
dav. Vermittlungsbudget ²⁾	x	x	x	x	x	x	x
Maßnahmen zur Aktivierung und beruflichen Eingliederung ²⁾	3	2	1	1	-	-	1
Probeschäftigung für Menschen mit Behinderungen	-	-	-	-	-	-	-
Arbeitshilfen für Menschen mit Behinderungen ²⁾	x	x	x	x	x	x	x
Förderung schwer zu erreichender junger Menschen	10	10	-	2	-	-	10
B Berufswahl und Berufsausbildung	22	21	1	0	-	-	21
Assistierte Ausbildung	2	2	-	-	-	-	2
dav. begleitende Phase der Assistierte Ausbildung	2	2	-	-	-	-	2
Assistierte Ausbildung mit ausbildungsvorbereitender Phase	-	-	-	-	-	-	-
Vorphase der Assistierte Ausbildung	-	-	-	-	-	-	-
Ausbildungsbegleitende Hilfen	6	5	-	-	-	-	5
Außerbetriebliche Berufsausbildung	11	11	1	-	-	-	11
Zuschüsse z. Ausbildungsvergütung für M. mit Behinderungen u. schweb. M.	2	2	-	0	-	-	2
Einstiegsqualifizierung	1	1	-	-	-	-	1
Zuschuss f. Schwerbehinderte i. Anschluss a. Aus- und Weiterbildung	-	-	-	-	-	-	-
C Berufliche Weiterbildung	61	39	12	2	0	6	34
Förderung der beruflichen Weiterbildung	58	37	12	1	0	6	32
Rehabilitanden in Förderung der beruflichen Weiterbildung	2	2	0	1	-	-	2
Arbeitsentgeltzuschuss zur beruflichen Weiterbildung Beschäftigter	1	1	-	-	-	0	1
D Aufnahme einer Erwerbstätigkeit	74	60	30	5	8	1	39
Eingliederungszuschuss	19	16	5	3	5	-	8
Eingliederungszuschuss f. bes. betr. schwerbehinderte Menschen	0	0	-	0	-	-	-
Einstiegsgeld bei abhängiger sv-pflichtiger Erwerbstätigkeit	21	16	8	1	2	0	10
Eingliederung von Langzeitarbeitslosen	32	28	17	-	2	1	21
Beschäftigungszuschuss (Restabwicklung)	-	-	-	-	-	-	-
Einstiegsgeld bei selbständiger Erwerbstätigkeit	-	-	-	-	-	-	-
Leistungen zur Eingliederung von Selbständigen ²⁾	2	1	-	1	0	-	-
E besondere Maßnahmen z. Teilhabe v. Menschen m. Behinderungen	2	1	-	0	-	-	1
besondere Maßnahmen zur Weiterbildung	2	1	-	0	-	-	1
F Beschäftigung schaffende Maßnahmen	37	29	11	1	6	1	24
Arbeitsgelegenheiten	12	9	2	0	3	-	7
Förderung von Arbeitsverhältnissen	-	-	-	-	-	-	-
Teilhabe am Arbeitsmarkt	26	20	10	1	3	1	17
G Freie Förderung	1	1	1	-	-	-	1
Freie Förderung SGB II ²⁾	1	1	1	-	-	-	1
Summe (A, B, C, D, E, F, G)	380	308	120	20	31	17	246

© Statistik der Bundesagentur für Arbeit

1) Die Förderdaten wurden durch Meldungen aus den IT-Fachverfahren der BA und auf Basis der nach § 51b SGB II von den zKT an die BA-Statistik übermittelten Daten ermittelt (per XSozial-BA-SGB II geliefert, keine Schätzwerte und ohne Hochrechnung). Die Daten zu Arbeitslosen enthalten Daten aus den IT-Vermittlungssystemen der BA, Meldungen der zugelassenen kommunalen Träger (per XSozial-BA-SGB II geliefert) sowie Schätzwerte für zugelassene kommunale Träger, sofern keine Meldung vorlag.

2) Enthält ausschließlich oder teilweise Einmalleistungen, deren Darstellung nur als Zugang möglich ist.

3) Anzahl der Personen, die mindestens ein Personengruppenmerkmal besitzen.

Tabelle 3) Leistungen zur Eingliederung: Frauen und Männer
3b) besonders förderungsbedürftige Personengruppen

Jobcenter Germersheim (Gebietsstand März 2022)
Berichtsjahr 2021, Datenstand März 2022

3b II) Anteile (in Prozent)¹⁾

	Insgesamt	darunter: besonders förderungsbedürftige Personen					
		Insgesamt ³⁾	Langzeit- arbeits- lose (§ 18 Abs.1 SGB III)	schwerbe- hinderte Menschen / Gleichge- stellte	Ältere (55 Jahre und älter)	Berufs- rück- kehrende	Gering- qualifi- zierte
		1	2	3	4	5	6
Arbeitslose Rechtskreis SGB II	1.389	87,3	41,4	5,0	14,7	3,2	68,3
A Aktivierung und berufliche Eingliederung	182	85,4	35,7	6,2	9,0	4,6	69,1
Vermittlungsbudget ²⁾	x	x	x	x	x	x	x
Maßnahmen zur Aktivierung und beruflichen Eingliederung ²⁾	170	85,1	38,1	5,4	9,7	5,0	67,9
dav. Maßnahmen bei einem Arbeitgeber	1	62,5	18,8	-	-	12,5	50,0
Maßnahmen bei einem Träger ²⁾	168	85,3	38,3	5,4	9,8	4,9	68,1
dar. Vermittlung in sv-pflichtige Beschäftigung (eingelöste AVGS, bewilligt 1. Rate) ²⁾	x	x	x	x	x	x	x
Vermittlungsunterstützende Leistungen (Reha) ²⁾	3	55,6	16,7	22,2	-	-	36,1
dav. Vermittlungsbudget ²⁾	x	x	x	x	x	x	x
Maßnahmen zur Aktivierung und beruflichen Eingliederung ²⁾	3	55,6	16,7	22,2	-	-	36,1
Probeschäftigung für Menschen mit Behinderungen	-	x	x	x	x	x	x
Arbeitshilfen für Menschen mit Behinderungen ²⁾	x	x	x	x	x	x	x
Förderung schwer zu erreichender junger Menschen	10	100,0	-	15,4	-	-	100,0
B Berufswahl und Berufsausbildung	22	96,6	4,5	1,5	-	-	96,6
Assistierte Ausbildung	2	96,3	-	-	-	-	96,3
dav. begleitende Phase der Assistierte Ausbildung	2	96,3	-	-	-	-	96,3
Assistierte Ausbildung mit ausbildungsvorbereitender Phase	-	x	x	x	x	x	x
Vorphase der Assistierte Ausbildung	-	x	x	x	x	x	x
Ausbildungsbegleitende Hilfen	6	88,6	-	-	-	-	88,6
Außerbetriebliche Berufsausbildung	11	100,0	9,4	-	-	-	100,0
Zuschüsse z. Ausbildungsvergütung für M. mit Behinderungen u. schweb. M.	2	100,0	-	16,0	-	-	100,0
Einstiegsqualifizierung	1	100,0	-	-	-	-	100,0
Zuschuss f. Schwerbehinderte i. Anschluss a. Aus- und Weiterbildung	-	x	x	x	x	x	x
C Berufliche Weiterbildung	61	64,0	20,0	3,0	0,3	9,4	55,2
Förderung der beruflichen Weiterbildung	58	62,8	20,7	1,4	0,3	9,5	54,4
Rehabilitanden in Förderung der beruflichen Weiterbildung	2	80,8	11,5	46,2	-	-	69,2
Arbeitsentgeltzuschuss zur beruflichen Weiterbildung Beschäftigter	1	100,0	-	-	-	27,3	72,7
D Aufnahme einer Erwerbstätigkeit	74	81,2	40,3	6,9	11,1	1,8	52,5
Eingliederungszuschuss	19	81,9	26,0	18,1	25,1	-	40,1
Eingliederungszuschuss f. bes. betr. schwerbehinderte Menschen	0	100,0	-	100,0	-	-	-
Einstiegsgeld bei abhängiger sv-pflichtiger Erwerbstätigkeit	21	74,7	36,8	4,0	7,5	1,6	49,4
Eingliederung von Langzeitarbeitslosen	32	87,3	54,1	-	5,0	3,2	65,7
Beschäftigungszuschuss (Restabwicklung)	-	x	x	x	x	x	x
Einstiegsgeld bei selbständiger Erwerbstätigkeit	-	x	x	x	x	x	x
Leistungen zur Eingliederung von Selbständigen ²⁾	2	39,1	-	26,1	13,0	-	-
E besondere Maßnahmen z. Teilhabe v. Menschen m. Behinderungen	2	68,0	-	16,0	-	-	68,0
besondere Maßnahmen zur Weiterbildung	2	68,0	-	16,0	-	-	68,0
F Beschäftigung schaffende Maßnahmen	37	78,5	30,2	3,8	16,6	2,9	64,0
Arbeitsgelegenheiten	12	77,7	12,9	0,7	26,6	-	59,0
Förderung von Arbeitsverhältnissen	-	x	x	x	x	x	x
Teilhabe am Arbeitsmarkt	26	78,9	38,0	5,2	12,0	4,2	66,2
G Freie Förderung	1	100,0	100,0	-	-	-	100,0
Freie Förderung SGB II ²⁾	1	100,0	100,0	-	-	-	100,0
Summe (A, B, C, D, E, F, G)	380	81,1	31,7	5,3	8,1	4,4	64,8

© Statistik der Bundesagentur für Arbeit

1) Die Förderdaten wurden durch Meldungen aus den IT-Fachverfahren der BA und auf Basis der nach § 51b SGB II von den zKt an die BA-Statistik übermittelten Daten ermittelt (per XSozial-BA-SGB II geliefert, keine Schätzwerte und ohne Hochrechnung). Die Daten zu Arbeitslosen enthalten Daten aus den IT-Vermittlungssystemen der BA, Meldungen der zugelassenen kommunalen Träger (per XSozial-BA-SGB II geliefert) sowie Schätzwerte für zugelassene kommunale Träger, sofern keine Meldung vorlag.

2) Enthält ausschließlich oder teilweise Einmalleistungen, deren Darstellung nur als Zugang möglich ist.

3) Anzahl der Personen, die mindestens ein Personengruppenmerkmal besitzen.

Tabelle 3) Leistungen zur Eingliederung: Frauen und Männer
3c) Jüngere (bei Eintritt unter 25 Jahre)

Jobcenter Germersheim (Gebietsstand März 2022)
Berichtsjahr 2021, Datenstand März 2022

3c I) Zugang - Jahressumme - und Bestand - Jahresdurchschnitt - ¹⁾

	Insgesamt		Frauen	
	Zugang	Bestand	Zugang	Bestand
	1	2	3	4
Arbeitslose Rechtskreis SGB II	513	130	196	54
A Aktivierung und berufliche Eingliederung	109	36	48	15
Vermittlungsbudget ²⁾	20	x	11	x
Maßnahmen zur Aktivierung und beruflichen Eingliederung ²⁾	77	26	33	13
dav. Maßnahmen bei einem Arbeitgeber	5	0	*	0
Maßnahmen bei einem Träger ²⁾	72	26	*	12
dar. Vermittlung in sv-pflichtige Beschäftigung (eingelöste AVGS, bewilligt 1. Rate) ²⁾	-	x	-	x
Vermittlungsunterstützende Leistungen (Reha) ²⁾	-	-	-	-
dav. Vermittlungsbudget ²⁾	-	x	-	x
Maßnahmen zur Aktivierung und beruflichen Eingliederung ²⁾	-	-	-	-
Probebeschäftigung für Menschen mit Behinderungen	-	-	-	-
Arbeitshilfen für Menschen mit Behinderungen ²⁾	-	x	-	x
Förderung schwer zu erreichender junger Menschen	12	10	4	2
B Berufswahl und Berufsausbildung	15	17	3	3
Assistierte Ausbildung	*	1	*	0
dav. begleitende Phase der Assistierte Ausbildung	*	1	*	0
Assistierte Ausbildung mit ausbildungsvorbereitender Phase	-	-	-	-
Vorphase der Assistierte Ausbildung	-	-	-	-
Ausbildungsbegleitende Hilfen	-	2	-	1
Außerbetriebliche Berufsausbildung	10	10	*	1
Zuschüsse z. Ausbildungsvergütung für M. mit Behinderungen u. schwerb. M.	*	2	-	1
Einstiegsqualifizierung	*	1	-	-
Zuschuss f. Schwerbehinderte i. Anschluss a. Aus- und Weiterbildung	-	-	-	-
C Berufliche Weiterbildung	7	1	-	1
Förderung der beruflichen Weiterbildung	*	1	-	1
Rehabilitanden in Förderung der beruflichen Weiterbildung	*	0	-	-
Arbeitsentgeltzuschuss zur beruflichen Weiterbildung Beschäftigter	-	-	-	-
D Aufnahme einer Erwerbstätigkeit	11	3	4	1
Eingliederungszuschuss	-	0	-	-
Eingliederungszuschuss f. bes. betr. schwerbehinderte Menschen	-	-	-	-
Einstiegsgeld bei abhängiger sv-pflichtiger Erwerbstätigkeit	11	2	4	1
Eingliederung von Langzeitarbeitslosen	-	1	-	-
Beschäftigungszuschuss (Restabwicklung)	-	-	-	-
Einstiegsgeld bei selbständiger Erwerbstätigkeit	-	-	-	-
Leistungen zur Eingliederung von Selbständigen ²⁾	-	-	-	-
E besondere Maßnahmen z. Teilhabe v. Menschen m. Behinderungen	-	-	-	-
besondere Maßnahmen zur Weiterbildung	-	-	-	-
F Beschäftigung schaffende Maßnahmen	-	-	-	-
Arbeitsgelegenheiten	-	-	-	-
Förderung von Arbeitsverhältnissen	-	-	-	-
Teilhabe am Arbeitsmarkt	-	-	-	-
G Freie Förderung	-	-	-	-
Freie Förderung SGB II ²⁾	-	-	-	-
Summe (A, B, C, D, E, F, G)	142	57	55	19

© Statistik der Bundesagentur für Arbeit

1) Die Förderdaten wurden durch Meldungen aus den IT-Fachverfahren der BA und auf Basis der nach § 51b SGB II von den zKt an die BA-Statistik übermittelten Daten ermittelt (per XSozial-BA-SGB II geliefert, keine Schätzwerte und ohne Hochrechnung). Die Daten zu Arbeitslosen enthalten Daten aus den IT-Vermittlungssystemen der BA, Meldungen der zugelassenen kommunalen Träger (per XSozial-BA-SGB II geliefert) sowie Schätzwerte für zugelassene kommunale Träger, sofern keine Meldung vorlag.

2) Enthält ausschließlich oder teilweise Einmalleistungen, deren Darstellung nur als Zugang möglich ist.

Tabelle 3) Leistungen zur Eingliederung: Frauen und Männer
3c) Jüngere (bei Eintritt unter 25 Jahre)

Jobcenter Germersheim (Gebietsstand März 2022)
Berichtsjahr 2021, Datenstand März 2022

3c II) Anteile (in Prozent) an insgesamt ¹⁾

	in % von Tabelle 3a/ 3b Insgesamt		in % von Tabelle 4a/ 4b Frauen insgesamt	
	Zugang	Bestand	Zugang	Bestand
	1	2	3	4
Arbeitslose Rechtskreis SGB II	14,5	9,4	12,4	8,5
A Aktivierung und berufliche Eingliederung	12,9	19,6	11,5	15,2
Vermittlungsbudget ²⁾	7,4	x	9,1	x
Maßnahmen zur Aktivierung und beruflichen Eingliederung ²⁾	14,0	15,4	11,4	13,4
dav. Maßnahmen bei einem Arbeitgeber	15,6	25,0	*	16,7
Maßnahmen bei einem Träger ²⁾	13,9	15,3	*	13,3
dar. Vermittlung in sv-pflichtige Beschäftigung (eingelöste AVGS, bewilligt 1. Rate) ²⁾	x	x	x	x
Vermittlungsunterstützende Leistungen (Reha) ²⁾	-	-	-	-
dav. Vermittlungsbudget ²⁾	-	x	*	x
Maßnahmen zur Aktivierung und beruflichen Eingliederung ²⁾	-	-	*	-
Probebeschäftigung für Menschen mit Behinderungen	x	x	x	x
Arbeitshilfen für Menschen mit Behinderungen ²⁾	x	x	x	x
Förderung schwer zu erreichender junger Menschen	100,0	100,0	100,0	100,0
B Berufswahl und Berufsausbildung	62,5	77,1	37,5	56,7
Assistierte Ausbildung	*	40,7	*	30,8
dav. begleitende Phase der Assistierte Ausbildung	*	40,7	*	30,8
Assistierte Ausbildung mit ausbildungsvorbereitender Phase	x	x	x	x
Vorphase der Assistierte Ausbildung	x	x	x	x
Ausbildungsbegleitende Hilfen	-	41,4	*	29,2
Außerbetriebliche Berufsausbildung	90,9	96,9	*	100,0
Zuschüsse z. Ausbildungsvergütung für M. mit Behinderungen u. schwerb. M.	*	100,0	x	100,0
Einstiegsqualifizierung	*	100,0	x	x
Zuschuss f. Schwerbehinderte i. Anschluss a. Aus- und Weiterbildung	x	x	x	x
C Berufliche Weiterbildung	6,0	2,3	-	2,0
Förderung der beruflichen Weiterbildung	*	2,0	*	2,0
Rehabilitanden in Förderung der beruflichen Weiterbildung	*	11,5	x	x
Arbeitsentgeltzuschuss zur beruflichen Weiterbildung Beschäftigter	-	-	*	-
D Aufnahme einer Erwerbstätigkeit	6,3	3,8	6,6	2,6
Eingliederungszuschuss	-	0,4	-	-
Eingliederungszuschuss f. bes. betr. schwerbehinderte Menschen	x	-	x	x
Einstiegs geld bei abhängiger sv-pflichtiger Erwerbstätigkeit	9,5	8,3	10,3	11,1
Eingliederung von Langzeitarbeitslosen	-	3,2	*	-
Beschäftigungszuschuss (Restabwicklung)	x	x	x	x
Einstiegs geld bei selbständiger Erwerbstätigkeit	x	x	x	x
Leistungen zur Eingliederung von Selbständigen ²⁾	-	-	*	-
E besondere Maßnahmen z. Teilhabe v. Menschen m. Behinderungen	-	-	*	-
besondere Maßnahmen zur Weiterbildung	-	-	*	-
F Beschäftigung schaffende Maßnahmen	-	-	-	-
Arbeitsgelegenheiten	-	-	-	-
Förderung von Arbeitsverhältnissen	x	x	x	x
Teilhabe am Arbeitsmarkt	-	-	-	-
G Freie Förderung	-	-	*	-
Freie Förderung SGB II ²⁾	-	-	*	-
Summe (A, B, C, D, E, F, G)	11,6	15,1	9,8	10,4

© Statistik der Bundesagentur für Arbeit

1) Die Förderdaten wurden durch Meldungen aus den IT-Fachverfahren der BA und auf Basis der nach § 51b SGB II von den zKt an die BA-Statistik übermittelten Daten ermittelt (per XSozial-BA-SGB II geliefert, keine Schätzwerte und ohne Hochrechnung). Die Daten zu Arbeitslosen enthalten Daten aus den IT-Vermittlungssystemen der BA, Meldungen der zugelassenen kommunalen Träger (per XSozial-BA-SGB II geliefert) sowie Schätzwerte für zugelassene kommunale Träger, sofern keine Meldung vorlag.

2) Enthält ausschließlich oder teilweise Einmalleistungen, deren Darstellung nur als Zugang möglich ist.

Tabelle 4) Leistungen zur Eingliederung: Frauen
4a) besonders förderungsbedürftige Personengruppen

Jobcenter Germersheim (Gebietsstand März 2022)
Berichtsjahr 2021, Datenstand März 2022

4a) Zugang - Jahressumme ¹⁾

	Insgesamt	in % von Tab. 3a insgesamt	darunter (Spalte 1): besonders förderungsbedürftige Personen					
			Insgesamt ³⁾	Langzeitarbeitslose (§ 18 Abs.1 SGB III)	schwerbehinderte M. / Gleichgestellte	Ältere (55 Jahre und älter)	Berufsrückkehrende	Geringqualifizierte
Arbeitslose Rechtskreis SGB II	1.581	44,6	1.327	x	83	216	128	1.133
A Aktivierung und berufliche Eingliederung	419	49,4	344	121	13	41	*	275
Vermittlungsbudget ²⁾	121	44,5	90	*	6	19	4	65
Maßnahmen zur Aktivierung und beruflichen Eingliederung ²⁾	290	52,7	248	102	7	22	*	205
dav. Maßnahmen bei einem Arbeitgeber	11	34,4	8	3	-	-	*	7
Maßnahmen bei einem Träger ²⁾	279	53,9	240	99	7	22	24	198
dar. Vermittlung in sv-pflichtige Beschäftigung (eingelöste AVGS, bewilligt 1. Rate) ²⁾	-	x	-	-	-	-	-	-
Vermittlungsunterstützende Leistungen (Reha) ²⁾	4	28,6	*	*	-	-	-	*
dav. Vermittlungsbudget ²⁾	*	*	*	*	-	-	-	*
Maßnahmen zur Aktivierung und beruflichen Eingliederung ²⁾	*	*	-	-	-	-	-	-
Probebeschäftigung für Menschen mit Behinderungen	-	x	-	-	-	-	-	-
Arbeitshilfen für Menschen mit Behinderungen ²⁾	-	x	-	-	-	-	-	-
Förderung schwer zu erreichender junger Menschen	4	33,3	*	-	-	-	-	*
B Berufswahl und Berufsausbildung	8	33,3	7	-	-	-	-	7
Assistierte Ausbildung	*	*	*	-	-	-	-	*
dav. begleitende Phase der Assistierten Ausbildung	*	*	*	-	-	-	-	*
Assistierte Ausbildung mit ausbildungsvorbereitender Phase	-	x	-	-	-	-	-	-
Vorphase der Assistierten Ausbildung	-	x	-	-	-	-	-	-
Ausbildungsbegleitende Hilfen	*	*	*	-	-	-	-	*
Außerbetriebliche Berufsausbildung	*	*	*	-	-	-	-	*
Zuschüsse z. Ausbildungsvergütung für M. mit Behinderungen u. schwerb. M.	-	*	-	-	-	-	-	-
Einstiegsqualifizierung	-	*	-	-	-	-	-	-
Zuschuss f. Schwerbehinderte i. Anschluss a. Aus- und Weiterbildung	-	x	-	-	-	-	-	-
C Berufliche Weiterbildung	44	37,9	36	15	*	-	9	29
Förderung der beruflichen Weiterbildung	*	*	*	15	*	-	*	*
Rehabilitanden in Förderung der beruflichen Weiterbildung	-	-	-	-	-	-	-	-
Arbeitsentgeltzuschuss zur beruflichen Weiterbildung Beschäftigter	*	*	*	-	-	-	*	*
D Aufnahme einer Erwerbstätigkeit	61	34,9	49	23	4	8	*	32
Eingliederungszuschuss	15	39,5	12	*	*	*	-	7
Eingliederungszuschuss f. bes. betr. schwerbehinderte Menschen	-	x	-	-	-	-	-	-
Einstiegsgeld bei abhängiger sv-pflichtiger Erwerbstätigkeit	39	33,6	32	17	*	*	*	21
Eingliederung von Langzeitarbeitslosen	*	*	*	*	-	-	-	*
Beschäftigungszuschuss (Restabwicklung)	-	x	-	-	-	-	-	-
Einstiegsgeld bei selbständiger Erwerbstätigkeit	-	x	-	-	-	-	-	-
Leistungen zur Eingliederung von Selbständigen ²⁾	*	*	*	-	-	-	-	*
E besondere Maßnahmen z. Teilhabe v. Menschen m. Behinderungen	*	*	*	-	-	-	-	*
besondere Maßnahmen zur Weiterbildung	*	*	*	-	-	-	-	*
F Beschäftigung schaffende Maßnahmen	25	50,0	21	5	*	6	*	16
Arbeitsgelegenheiten	15	48,4	12	*	-	*	-	10
Förderung von Arbeitsverhältnissen	-	x	-	-	-	-	-	-
Teilhabe am Arbeitsmarkt	10	52,6	9	*	*	*	*	6
G Freie Förderung	*	*	*	3	-	-	-	*
Freie Förderung SGB II ²⁾	*	*	*	3	-	-	-	*
Summe (A, B, C, D, E, F, G)	563	45,9	462	167	22	55	*	363

© Statistik der Bundesagentur für Arbeit

1) Die Förderdaten wurden durch Meldungen aus den IT-Fachverfahren der BA und auf Basis der nach § 51b SGB II von den zKT an die BA-Statistik übermittelten Daten ermittelt (per XSozial-BA-SGB II geliefert, keine Schätzwerte und ohne Hochrechnung). Die Daten zu Arbeitslosen enthalten Daten aus den IT-Vermittlungssystemen der BA, Meldungen der zugelassenen kommunalen Träger (per XSozial-BA-SGB II geliefert) sowie Schätzwerte für zugelassene kommunale Träger, sofern keine Meldung vorlag.

2) Enthält ausschließlich oder teilweise Einmalleistungen, deren Darstellung nur als Zugang möglich ist.

3) Anzahl der Personen, die mindestens ein Personengruppenmerkmal besitzen.

Tabelle 4) Leistungen zur Eingliederung: Frauen
4b) besonders förderungsbedürftige Personengruppen

Jobcenter Germersheim (Gebietsstand März 2022)
Berichtsjahr 2021, Datenstand März 2022

4b) Bestand - Jahresdurchschnitt ¹⁾

	Insge- samt	in % von Tabelle 3b Ins- gesamt	darunter (Spalte 1): besonders förderungsbedürftige Personen					
			Insge- samt ³⁾	Langzeit- arbeits- lose (§ 18 Abs.1 SGB III)	schwer- behin- derte M. / Gleichge- stellte	Ältere (55 Jahre und älter)	Berufs- rück- kehren- de	Gering- qualifi- zierte
Arbeitslose Rechtskreis SGB II	640	46,1	573	283	30	99	43	453
A Aktivierung und berufliche Eingliederung	97	53,0	83	36	3	8	8	68
Vermittlungsbudget ²⁾	x	x	x	x	x	x	x	x
Maßnahmen zur Aktivierung und beruflichen Eingliederung ²⁾	94	55,2	81	35	3	8	8	66
dav. Maßnahmen bei einem Arbeitgeber	1	37,5	0	0	-	-	0	0
Maßnahmen bei einem Träger ²⁾	93	55,3	81	35	3	8	8	66
dar. Vermittlung in sv-pflichtige Beschäftigung (eingelöste AVGS, bewilligt 1. Rate) ²⁾	x	x	x	x	x	x	x	x
Vermittlungsunterstützende Leistungen (Reha) ²⁾	1	30,6	0	0	-	-	-	-
dav. Vermittlungsbudget ²⁾	x	x	x	x	x	x	x	x
Maßnahmen zur Aktivierung und beruflichen Eingliederung ²⁾	1	30,6	0	0	-	-	-	-
Probebeschäftigung für Menschen mit Behinderungen	-	x	-	-	-	-	-	-
Arbeitshilfen für Menschen mit Behinderungen ²⁾	x	x	x	x	x	x	x	x
Förderung schwer zu erreichender junger Menschen	2	22,2	2	-	0	-	-	2
B Berufswahl und Berufsausbildung	5	22,6	4	-	-	-	-	4
Assistierte Ausbildung	1	48,1	1	-	-	-	-	1
dav. begleitende Phase der Assistierte Ausbildung	1	48,1	1	-	-	-	-	1
Assistierte Ausbildung mit ausbildungsvorbereitender Phase	-	x	-	-	-	-	-	-
Vorphase der Assistierte Ausbildung	-	x	-	-	-	-	-	-
Ausbildungsbegleitende Hilfen	2	34,3	1	-	-	-	-	1
Außerbetriebliche Berufsausbildung	1	8,7	1	-	-	-	-	1
Zuschüsse z. Ausbildungsvergütung für M. mit Behinderungen u. schwerb. M.	1	48,0	1	-	-	-	-	1
Einstiegsqualifizierung	-	-	-	-	-	-	-	-
Zuschuss f. Schwerbehinderte i. Anschluss a. Aus- und Weiterbildung	-	x	-	-	-	-	-	-
C Berufliche Weiterbildung	30	48,5	19	9	1	-	6	15
Förderung der beruflichen Weiterbildung	29	50,1	18	9	1	-	6	14
Rehabilitanden in Förderung der beruflichen Weiterbildung	-	-	-	-	-	-	-	-
Arbeitsentgeltzuschuss zur beruflichen Weiterbildung Beschäftigter	1	63,6	1	-	-	-	0	0
D Aufnahme einer Erwerbstätigkeit	32	43,6	27	14	4	3	1	16
Eingliederungszuschuss	8	40,5	6	1	3	3	-	2
Eingliederungszuschuss f. bes. betr. schwerbehinderte Menschen	-	-	-	-	-	-	-	-
Einstiegsgeld bei abhängiger sv-pflichtiger Erwerbstätigkeit	8	35,6	6	3	1	1	0	4
Eingliederung von Langzeitarbeitslosen	16	49,9	15	10	-	-	1	10
Beschäftigungszuschuss (Restabwicklung)	-	x	-	-	-	-	-	-
Einstiegsgeld bei selbständiger Erwerbstätigkeit	-	x	-	-	-	-	-	-
Leistungen zur Eingliederung von Selbständigen ²⁾	1	65,2	0	-	-	0	-	-
E besondere Maßnahmen z. Teilhabe v. Menschen m. Behinderungen	1	28,0	1	-	-	-	-	1
besondere Maßnahmen zur Weiterbildung	1	28,0	1	-	-	-	-	1
F Beschäftigung schaffende Maßnahmen	17	46,5	13	4	1	3	1	11
Arbeitsgelegenheiten	5	44,6	4	1	-	1	-	4
Förderung von Arbeitsverhältnissen	-	x	-	-	-	-	-	-
Teilhabe am Arbeitsmarkt	12	47,4	9	3	1	1	1	8
G Freie Förderung	1	100,0	1	1	-	-	-	1
Freie Förderung SGB II ²⁾	1	100,0	1	1	-	-	-	1
Summe (A, B, C, D, E, F, G)	182	48,0	148	63	8	14	16	115

© Statistik der Bundesagentur für Arbeit

1) Die Förderdaten wurden durch Meldungen aus den IT-Fachverfahren der BA und auf Basis der nach § 51b SGB II von den zKT an die BA-Statistik übermittelten Daten ermittelt (per XSozial-BA-SGB II geliefert, keine Schätzwerte und ohne Hochrechnung). Die Daten zu Arbeitslosen enthalten Daten aus den IT-Vermittlungssystemen der BA, Meldungen der zugelassenen kommunalen Träger (per XSozial-BA-SGB II geliefert) sowie Schätzwerte für zugelassene kommunale Träger, sofern keine Meldung vorlag.

2) Enthält ausschließlich oder teilweise Einmalleistungen, deren Darstellung nur als Zugang möglich ist.

3) Anzahl der Personen, die mindestens ein Personengruppenmerkmal besitzen.

Tabelle 4) Leistungen zur Eingliederung: Frauen
4c) Mindestbeteiligung von Frauen nach § 1 Abs. 2 Nr. 4 SGB III

Jobcenter Germersheim (Gebietsstand März 2022)
Berichtsjahr 2021, Datenstand März 2022

4c I) Bestand - Jahresdurchschnitt

	Insgesamt	Frauen	nachrichtl.: Männer
	1	2	3
relative Betroffenheit (rechtskreisanteilige Arbeitslosenquote %) ¹⁾	1,9	1,9	1,8
absolute Betroffenheit (Anteil an den Arbeitslosen im Rechtskreis SGB II)	x	46,1	53,9
Mindestbeteiligung von Frauen nach § 1 Abs. 2 Nr. 4 SGB III	x	46,8	53,2

realisierter Förderanteil (s. auch Tab. 4 b)	x	48,0	52,0
Differenz Mindestbeteiligung zu realisiertem Förderanteil	x	1,2	- 1,2

realisierter Förderanteil (ohne Kategorie "B Berufswahl und Berufsausbildung") (s. auch Tab. 4 b)	x	49,6	50,4
Differenz Mindestbeteiligung zu realisiertem Förderanteil	x	2,8	- 2,8

© Statistik der Bundesagentur für Arbeit

4c II) Bestand - Jahresdurchschnitt Vorjahr

	Insgesamt	Frauen	nachrichtl.: Männer
relative Betroffenheit (rechtskreisanteilige Arbeitslosenquote %) ¹⁾	1,9	2,0	1,9
absolute Betroffenheit (Anteil an den Arbeitslosen im Rechtskreis SGB II)	x	46,9	53,1
Mindestbeteiligung von Frauen nach § 1 Abs. 2 Nr. 4 SGB III	x	48,4	51,6

realisierter Förderanteil	x	44,7	55,3
Differenz Mindestbeteiligung zu realisiertem Förderanteil	x	- 3,7	3,7

realisierter Förderanteil (ohne Kategorie "B Berufswahl und Berufsausbildung")	x	46,5	53,5
Differenz Mindestbeteiligung zu realisiertem Förderanteil	x	- 1,8	1,8

© Statistik der Bundesagentur für Arbeit

1) Die Arbeitslosenquote kann in die beiden Komponenten anteilige Arbeitslosenquote SGB II und anteilige Arbeitslosenquote SGB III zerlegt werden. Dabei werden die Arbeitslosen aus dem Rechtskreis SGB II und SGB III jeweils auf alle zivilen Erwerbspersonen bezogen. Die Summe der beiden anteiligen Einzelquoten ergibt die Gesamtquote. Die anteiligen Quoten beantworten die Frage, wie sich die Arbeitslosigkeit auf die beiden Rechtskreise verteilt.

**Tabelle 5) Abgang aus Arbeitslosigkeit im Rechtskreis SGB II
besonders förderungsbedürftige Personengruppen**

Jobcenter Germersheim (Gebietsstand März 2022)
Berichtsjahr 2021, Datenstand März 2022

5) Abgang - Jahressumme

		Abgang von Arbeitslosen						
		darunter: besonders förderungsbedürftige Personen						
		Insge- samt	Insge- samt ¹⁾	Langzeit- arbeits- lose (§ 18 Abs.1 SGB III)	schwerbe- hinderte Menschen / Gleichge- stellte	Ältere (55 Jahre und älter)	Berufs- rück- kehrende	Gering- qualifi- zierte
1	2	3	4	5	6	7		
Abgänge aus Arbeitslosigkeit insgesamt	01	4.013	3.381	1.131	231	501	137	2.773
dar. Abgänge in Erwerbstätigkeit ²⁾	02	810	642	207	44	46	14	514
dar. Abgänge in Beschäftigung	03	792	630	202	43	45	14	503
Wiederbeschäftigungsquote ³⁾ (Zeile 03 in % von Zeile 01)	04	19,7	18,6	17,9	18,6	9,0	10,2	18,1
dar. Abgänge in ungeförderter Beschäftigung	05	650	515	148	36	32	9	422
Zeile 05 in % von Zeile 01	06	16,2	15,2	13,1	15,6	6,4	6,6	15,2
dar. in selbständige Tätigkeit	07	15	10	4	*	*	-	9
Zeile 07 in % von Zeile 01	08	0,4	0,3	0,4	*	*	-	0,3
dar. in selbständige Tätigkeit ohne Förderung	09	14	10	4	*	*	-	9
Zeile 09 in % von Zeile 01	10	0,3	0,3	0,4	*	*	-	0,3
dar. Abgänge in Beschäftigung (gefördert und ungefördert) durch Vermittlung	11	127	105	36	7	11	3	83
Zeile 11 in % von Zeile 03	12	16,0	16,7	17,8	16,3	24,4	21,4	16,5
dar. Abgänge in Beschäftigung (nur ungefördert) durch Vermittlung	13	79	63	17	*	4	-	55
Vermittlungsquote ⁴⁾ (Zeile 13 in % von Zeile 05)	14	12,2	12,2	11,5	*	12,5	-	13,0

		Abgang von arbeitslosen Frauen						
		darunter: besonders förderungsbedürftige Personen						
		Insge- samt	Insge- samt ¹⁾	Langzeit- arbeits- lose (§ 18 Abs.1 SGB III)	Schwerbe- hinderte/ Gleichge- stellte	Ältere (55 Jahre und älter)	Berufs- rück- kehrende	Gering- qualifi- zierte ²⁾
1	2	3	4	5	6	7		
Abgänge aus Arbeitslosigkeit insgesamt	01	1.767	1.521	526	101	236	132	1.241
dar. Abgänge in Erwerbstätigkeit ²⁾	02	252	203	78	14	19	14	145
dar. Abgänge in Beschäftigung	03	248	200	77	14	19	14	142
Wiederbeschäftigungsquote ³⁾ (Zeile 03 in % von Zeile 01)	04	14,0	13,1	14,6	13,9	8,1	10,6	11,4
dar. Abgänge in ungeförderter Beschäftigung	05	196	154	55	10	11	9	113
Zeile 05 in % von Zeile 01	06	11,1	10,1	10,5	9,9	4,7	6,8	9,1
dar. in selbständige Tätigkeit	07	*	*	-	-	-	-	*
Zeile 07 in % von Zeile 01	08	*	*	-	-	-	-	*
dar. in selbständige Tätigkeit ohne Förderung	09	*	*	-	-	-	-	*
Zeile 09 in % von Zeile 01	10	*	*	-	-	-	-	*
dar. Abgänge in Beschäftigung (gefördert und ungefördert) durch Vermittlung	11	34	28	12	3	7	3	20
Zeile 11 in % von Zeile 03	12	13,7	14,0	15,6	21,4	36,8	21,4	14,1
dar. Abgänge in Beschäftigung (nur ungefördert) durch Vermittlung	13	13	10	4	-	*	-	9
Vermittlungsquote ⁴⁾ (Zeile 13 in % von Zeile 05)	14	6,6	6,5	7,3	-	*	-	8,0

- 1) Anzahl der Personen, die mindestens ein Personengruppenmerkmal besitzen.
- 2) Abgänge in Erwerbstätigkeit (Zeile 02) umfassen neben den Abgängen in Beschäftigung (Zeile 03) und den Abgängen in Selbständigkeit (Zeile 07) auch Abgänge in den Freiwilligendienst. Die Summe von Zeile 03 und 07 weicht daher um die Zahl der Abgänge in den Freiwilligendienst von Zeile 02 ab.
- 3) Die Wiederbeschäftigungsquote zeigt an, in welchem Maß Arbeitslose ihre Arbeitslosigkeit durch Aufnahme einer sozialversicherungspflichtigen Beschäftigung beendet haben. Sie bezieht die Abgänge in Beschäftigung (Zeile 03) auf die Abgänge aus Arbeitslosigkeit insgesamt (Zeile 01).
- 4) Die Vermittlungsquote zeigt an, in welchem Umfang Arbeitsvermittlungen durch Auswahl und Vorschlag zur Wiederbeschäftigung von Arbeitslosen in ungeforderten Beschäftigungsverhältnissen beigetragen haben.

Die Mitwirkung von Arbeitsagenturen / Trägern der Grundsicherung am Zustandekommen eines Arbeitsverhältnisses lässt sich jedoch nicht mit einem engen Vermittlungsbegriff erfassen und allein mit der Vermittlungsquote im Sinne des § 11 Abs. 2 Nr. 5 SGB III messen. Zum einen werden vielfach Arbeitsvermittlungen nach Auswahl und Vorschlag mit zusätzlichen Förderleistungen getätigt. Über die klassische Vermittlung nach Auswahl und Vorschlag hinaus tragen zudem die Selbstinformationseinrichtungen, die Beratungsdienstleistungen, Potenzialanalysen, die Einschaltung von Dritten, vielfältige finanzielle Hilfen bei der Beschäftigungssuche, auch der Vermittlungsgutschein zu Beschäftigungsaufnahmen, sowie die Förderung durch das Instrumentarium der aktiven Arbeitsmarktpolitik bei. Weiterführende Informationen können der Publikation "Erfolgreiche Arbeitssuche sowie Förderung vor und bei Beschäftigungsaufnahme" entnommen werden, abrufbar unter:

[Erfolgreiche Arbeitssuche sowie Förderung vor und bei Beschäftigungsaufnahme](#)

Tabelle 6) Beschäftigung und Arbeitslosigkeit nach Austritt aus arbeitsmarktpolitischen Instrumenten
6a) Austritte von Männern und Frauen

Jobcenter Germersheim (Gebietsstand März 2022)
Berichtsjahr 2021, Datenstand März 2022

Austritte geförderter Arbeitnehmer/-innen insgesamt (Januar 2020 - Dezember 2020) ¹⁾

	Austritte Insge- samt	darunter:							
		Frauen	Männer	beson- ders förder- ungs- bedürf- tige Person- en ²⁾	darunter:				
					Langzeit- arbeits- lose (§ 18 Abs.1 SGB III)	schwer- behin- derte Men- schen / Gleich- gestellte	Ältere (55 Jahre und älter)	Berufs- rück- kehren- de	Gering- qualifi- zierte
1	2	3	4	5	6	7	8	9	
A Aktivierung und berufliche Eingliederung									
Vermittlungsbudget	291	104	187	159	26	7	26	7	123
Maßnahmen zur Aktivierung und beruflichen Eingliederung	528	250	278	453	162	23	45	10	382
dav. Maßnahmen bei einem Arbeitgeber	44	11	33	37	5	*	*	*	33
Maßnahmen bei einem Träger	484	239	245	416	157	*	*	*	349
dar. Vermittlung in sv-pflichtige Beschäftigung (eingelöste AVGS, bewilligt 1. Rate)	-	-	-	-	-	-	-	-	-
Vermittlungsunterstützende Leistungen (Reha)	14	3	11	12	*	5	-	-	10
dav. Vermittlungsbudget	5	-	5	5	-	-	-	-	5
Maßnahmen zur Aktivierung und beruflichen Eingliederung	9	3	6	7	*	5	-	-	5
Probebeschäftigung für Menschen mit Behinderungen	-	-	-	-	-	-	-	-	-
Arbeitshilfen für Menschen mit Behinderungen	-	-	-	-	-	-	-	-	-
Förderung schwer zu erreichender junger Menschen	20	3	17	19	3	*	-	-	19
B Berufswahl und Berufsausbildung									
Assistierte Ausbildung	*	-	*	*	-	-	-	-	*
dav. begleitende Phase der Assistenten Ausbildung	*	-	*	*	-	-	-	-	*
Assistierte Ausbildung mit ausbildungsvorbereitender Phase	-	-	-	-	-	-	-	-	-
Vorphase der Assistenten Ausbildung	-	-	-	-	-	-	-	-	-
Ausbildungsbegleitende Hilfen	10	*	8	10	-	-	-	-	10
Außerbetriebliche Berufsausbildung	10	*	8	10	*	-	-	-	10
Zuschüsse z. Ausbildungsvergütung für M. mit Behinderungen u. schwerb. M.	*	-	*	*	-	-	-	-	*
Einstiegsqualifizierung	*	-	*	*	-	-	-	-	*
Zuschuss f. Schwerbehinderte i. Anschluss a. Aus- und Weiterbildung	-	-	-	-	-	-	-	-	-
C Berufliche Weiterbildung									
Förderung der beruflichen Weiterbildung	137	45	92	100	17	4	*	*	90
dar. berufliche Weiterbildung ohne Beschäftigtenqualifizierung	134	43	91	98	17	4	*	*	88
Rehabilitanden in Förderung der beruflichen Weiterbildung	3	*	*	*	*	*	-	-	*
Arbeitsentgeltzuschuss zur beruflichen Weiterbildung Beschäftigter	-	-	-	-	-	-	-	-	-
D Aufnahme einer Erwerbstätigkeit									
Eingliederungszuschuss	29	8	21	21	6	*	*	-	18
Eingliederungszuschuss f. bes. betr. schwerbehinderte Menschen	*	-	*	*	*	*	-	-	-
Einstiegsgeld bei abhängiger sv-pflichtiger Erwerbstätigkeit	90	28	62	59	14	7	8	-	46
Eingliederung von Langzeitarbeitslosen	3	*	*	3	*	-	-	-	3
Beschäftigungszuschuss (Restabwicklung)	-	-	-	-	-	-	-	-	-
Einstiegsgeld bei selbständiger Erwerbstätigkeit	-	-	-	-	-	-	-	-	-
Leistungen zur Eingliederung von Selbständigen	22	5	17	16	-	*	4	-	15
E besondere Maßnahmen z. Teilhabe v. Menschen m. Behinderungen									
besondere Maßnahmen zur Weiterbildung	-	-	-	-	-	-	-	-	-
F Beschäftigung schaffende Maßnahmen									
Arbeitsgelegenheiten	48	24	24	38	9	3	5	-	31
Förderung von Arbeitsverhältnissen	-	-	-	-	-	-	-	-	-
Teilhabe am Arbeitsmarkt ³⁾	6	*	4	4	*	-	*	-	*
G Freie Förderung									
Freie Förderung SGB II	13	9	4	10	3	*	-	*	9

© Statistik der Bundesagentur für Arbeit

1) Die Förderdaten basieren auf den Eingaben in den IT-Fachverfahren der BA und den Meldungen der zKT an die Statistik der BA nach § 51b SGB II (per XSozial-BA-SGB II geliefert, keine Schätzwerte und ohne Hochrechnung).

2) Anzahl der Personen, die mindestens ein Personengruppenmerkmal besitzen.

Tabelle 6) Beschäftigung und Arbeitslosigkeit nach Austritt aus arbeitsmarktpolitischen Instrumenten
6b) Eingliederungsquote für Männer und Frauen

Jobcenter Germersheim (Gebietsstand März 2022)
Berichtsjahr 2021, Datenstand März 2022

Eingliederungsquote in Prozent (zum Zeitpunkt 6 Monate nach Austritt, Januar 2020 - Dezember 2020) ¹⁾

	Austritte Insgesamt	darunter:							
		Frauen	Männer	besonders förderungs- bedürftige Personen ²⁾	darunter:				
					Langzeit- arbeits- lose (§ 18 Abs.1 SGB III)	schwer- be- hinderte M. / Gleich- e- stellte	Ältere (55 Jahre und älter)	Berufs- rück- kehren- de	Gering- qualifi- zierte
1	2	3	4	5	6	7	8	9	
A Aktivierung und berufliche Eingliederung									
Vermittlungsbudget	51,2	48,1	52,9	49,1	23,1	x	26,9	x	56,9
Maßnahmen zur Aktivierung und beruflichen Eingliederung	23,7	20,4	26,6	23,2	16,0	21,7	15,6	x	25,4
dav. Maßnahmen bei einem Arbeitgeber	59,1	x	60,6	62,2	x	x	x	x	60,6
Maßnahmen bei einem Träger	20,5	18,8	22,0	19,7	14,6	x	x	x	22,1
dar. Vermittlung in sv-pflichtige Beschäftigung (eingelöste AVGS, bewilligt 1. Rate)	x	x	x	x	x	x	x	x	x
Vermittlungsunterstützende Leistungen (Reha)	x	x	x	x	x	x	x	x	x
dav. Vermittlungsbudget	x	x	x	x	x	x	x	x	x
Maßnahmen zur Aktivierung und beruflichen Eingliederung	x	x	x	x	x	x	x	x	x
Probeförderung für Menschen mit Behinderungen	x	x	x	x	x	x	x	x	x
Arbeitshilfen für Menschen mit Behinderungen	x	x	x	x	x	x	x	x	x
Förderung schwer zu erreichender junger Menschen	5,0	x	x	x	x	x	x	x	x
B Berufswahl und Berufsausbildung									
Assistierte Ausbildung	x	x	x	x	x	x	x	x	x
dav. begleitende Phase der Assistierte Ausbildung	x	x	x	x	x	x	x	x	x
Assistierte Ausbildung mit ausbildungsvorbereitender Phase	x	x	x	x	x	x	x	x	x
Vorphase der Assistierte Ausbildung	x	x	x	x	x	x	x	x	x
Ausbildungsbegleitende Hilfen	x	x	x	x	x	x	x	x	x
Außerbetriebliche Berufsausbildung	x	x	x	x	x	x	x	x	x
Zuschüsse z. Ausbildungsvergütung für M. mit Behinderungen u. schwerb. M.	x	x	x	x	x	x	x	x	x
Einstiegsqualifizierung	x	x	x	x	x	x	x	x	x
Zuschuss f. Schwerbehinderte i. Anschluss a. Aus- und Weiterbildung	x	x	x	x	x	x	x	x	x
C Berufliche Weiterbildung									
Förderung der beruflichen Weiterbildung	45,3	44,4	45,7	45,0	x	x	x	x	48,9
dar. berufliche Weiterbildung ohne Beschäftigtenqualifizierung	44,0	41,9	45,1	43,9	x	x	x	x	47,7
Rehabilitanden in Förderung der beruflichen Weiterbildung	x	x	x	x	x	x	x	x	x
Arbeitsentgeltzuschuss zur beruflichen Weiterbildung Beschäftigter	x	x	x	x	x	x	x	x	x
D Aufnahme einer Erwerbstätigkeit									
Eingliederungszuschuss	75,9	x	76,2	71,4	x	x	x	x	x
Eingliederungszuschuss f. bes. betr. schwerbehinderte Menschen	x	x	x	x	x	x	x	x	x
Einstiegsgeld bei abhängiger sv-pflichtiger Erwerbstätigkeit	75,6	78,6	74,2	76,3	x	x	x	x	73,9
Eingliederung von Langzeitarbeitslosen	x	x	x	x	x	x	x	x	x
Beschäftigungszuschuss (Restabwicklung)	x	x	x	x	x	x	x	x	x
Einstiegsgeld bei selbständiger Erwerbstätigkeit	x	x	x	x	x	x	x	x	x
Leistungen zur Eingliederung von Selbständigen	9,1	x	x	x	x	x	x	x	x
E besondere Maßnahmen z. Teilhabe v. Menschen m. Behinderungen									
besondere Maßnahmen zur Weiterbildung	x	x	x	x	x	x	x	x	x
F Beschäftigung schaffende Maßnahmen									
Arbeitsgelegenheiten	14,6	8,3	20,8	18,4	x	x	x	x	19,4
Förderung von Arbeitsverhältnissen	x	x	x	x	x	x	x	x	x
Teilhabe am Arbeitsmarkt ³⁾	x	x	x	x	x	x	x	x	x
G Freie Förderung									
Freie Förderung SGB II	x	x	x	x	x	x	x	x	x

© Statistik der Bundesagentur für Arbeit

X = Erst ab einer Mindestfallzahl kann eine Eingliederungs-/Verbleibsquote als repräsentative Messung angesehen werden.

Deshalb werden Eingliederungs-/Verbleibsquoten, bei denen weniger als 20 Austritte zu Grunde liegen, nicht ausgewiesen. Siehe methodische Hinweise.

1) Die Förderdaten basieren auf den Meldungen aus den IT Fachverfahren der BA und der nach § 51b SGB II von den zKt an die BA-Statistik übermittelten Daten (per XSozial-BA-SGB II geliefert, keine Schätzwerte und ohne Hochrechnung).

2) Anzahl der Personen, die mindestens ein Personengruppenmerkmal besitzen.

Tabelle 6) Beschäftigung und Arbeitslosigkeit nach Austritt aus arbeitsmarktpolitischen Instrumenten
6c) Verbleibsquote für Männer und Frauen

Jobcenter Germersheim (Gebietsstand März 2022)
Berichtsjahr 2021, Datenstand März 2022

Verbleibsquote in Prozent (zum Zeitpunkt 6 Monate nach Austritt, Januar 2020 - Dezember 2020) ¹⁾

	Austritte Insgesamt	darunter:							
		Frauen	Männer	besonders förderungs- bedürftige Personen ²⁾	darunter:				
					Langzeit- arbeits- lose (§ 18 Abs.1 SGB III)	schwer- be- hinderte M. / Gleichg- estellte	Ältere (55 Jahre und älter)	Berufs- rück- kehren- de	Gering- qualifi- zierte
1	2	3	4	5	6	7	8	9	
A Aktivierung und berufliche Eingliederung									
Vermittlungsbudget	71,8	71,2	72,2	64,8	30,8	x	42,3	x	69,9
Maßnahmen zur Aktivierung und beruflichen Eingliederung	50,4	46,0	54,3	48,8	42,6	56,5	42,2	x	49,5
dav. Maßnahmen bei einem Arbeitgeber	68,2	x	72,7	73,0	x	x	x	x	72,7
Maßnahmen bei einem Träger	48,8	45,6	51,8	46,6	42,0	x	x	x	47,3
dar. Vermittlung in sv-pflichtige Beschäftigung (eingelöste AVGS, bewilligt 1. Rate)	x	x	x	x	x	x	x	x	x
Vermittlungsunterstützende Leistungen (Reha)	x	x	x	x	x	x	x	x	x
dav. Vermittlungsbudget	x	x	x	x	x	x	x	x	x
Maßnahmen zur Aktivierung und beruflichen Eingliederung	x	x	x	x	x	x	x	x	x
Probeförderung für Menschen mit Behinderungen	x	x	x	x	x	x	x	x	x
Arbeitshilfen für Menschen mit Behinderungen	x	x	x	x	x	x	x	x	x
Förderung schwer zu erreichender junger Menschen	70,0	x	x	x	x	x	x	x	x
B Berufswahl und Berufsausbildung									
Assistierte Ausbildung	x	x	x	x	x	x	x	x	x
dav. begleitende Phase der Assistierte Ausbildung	x	x	x	x	x	x	x	x	x
Assistierte Ausbildung mit ausbildungsvorbereitender Phase	x	x	x	x	x	x	x	x	x
Vorphase der Assistierte Ausbildung	x	x	x	x	x	x	x	x	x
Ausbildungsbegleitende Hilfen	x	x	x	x	x	x	x	x	x
Außerbetriebliche Berufsausbildung	x	x	x	x	x	x	x	x	x
Zuschüsse z. Ausbildungsvergütung für M. mit Behinderungen u. schwerb. M.	x	x	x	x	x	x	x	x	x
Einstiegsqualifizierung	x	x	x	x	x	x	x	x	x
Zuschuss f. Schwerbehinderte i. Anschluss a. Aus- und Weiterbildung	x	x	x	x	x	x	x	x	x
C Berufliche Weiterbildung									
Förderung der beruflichen Weiterbildung	67,2	71,1	65,2	67,0	x	x	x	x	71,1
dar. berufliche Weiterbildung ohne Beschäftigtenqualifizierung	66,4	69,8	64,8	66,3	x	x	x	x	70,5
Rehabilitanden in Förderung der beruflichen Weiterbildung	x	x	x	x	x	x	x	x	x
Arbeitsentgeltzuschuss zur beruflichen Weiterbildung Beschäftigter	x	x	x	x	x	x	x	x	x
D Aufnahme einer Erwerbstätigkeit									
Eingliederungszuschuss	79,3	x	76,2	76,2	x	x	x	x	x
Eingliederungszuschuss f. bes. betr. schwerbehinderte Menschen	x	x	x	x	x	x	x	x	x
Einstiegsgeld bei abhängiger sv-pflichtiger Erwerbstätigkeit	85,6	89,3	83,9	83,1	x	x	x	x	78,3
Eingliederung von Langzeitarbeitslosen	x	x	x	x	x	x	x	x	x
Beschäftigungszuschuss (Restabwicklung)	x	x	x	x	x	x	x	x	x
Einstiegsgeld bei selbständiger Erwerbstätigkeit	x	x	x	x	x	x	x	x	x
Leistungen zur Eingliederung von Selbständigen	95,5	x	x	x	x	x	x	x	x
E besondere Maßnahmen z. Teilhabe v. Menschen m. Behinderungen									
besondere Maßnahmen zur Weiterbildung	x	x	x	x	x	x	x	x	x
F Beschäftigung schaffende Maßnahmen									
Arbeitsgelegenheiten	66,7	66,7	66,7	76,3	x	x	x	x	80,6
Förderung von Arbeitsverhältnissen	x	x	x	x	x	x	x	x	x
Teilhabe am Arbeitsmarkt ³⁾	x	x	x	x	x	x	x	x	x
G Freie Förderung									
Freie Förderung SGB II	x	x	x	x	x	x	x	x	x

© Statistik der Bundesagentur für Arbeit

X = Erst ab einer Mindestfallzahl kann eine Eingliederungs-/Verbleibsquote als repräsentative Messung angesehen werden.

Deshalb werden Eingliederungs-/Verbleibsquoten, bei denen weniger als 20 Austritte zu Grunde liegen, nicht ausgewiesen. Siehe methodische Hinweise.

1) Die Förderdaten basieren auf den Meldungen aus den IT Fachverfahren der BA und der nach § 51b SGB II von den zKt an die BA-Statistik übermittelten Daten (per XSozial-BA-SGB II geliefert, keine Schätzwerte und ohne Hochrechnung).

2) Anzahl der Personen, die mindestens ein Personengruppenmerkmal besitzen.

Tabelle 7) Der regionale Arbeitsmarkt (rechtskreisübergreifend)

Das Internetangebot der BA-Statistik informiert u. a. darüber, wie sich die Rahmenbedingungen für die Eingliederung in den regionalen Arbeitsmarkt entwickelt haben (§ 11 Abs. 2 Nr. 7 SGB III).

Mit unseren Interaktiven Statistiken können Sie sich Ihre Daten und Grafiken selbst zusammenstellen.

[Interaktive Statistiken](#)

Die Anwendungen enthalten Daten zu folgenden Themen:

- Arbeitsmarkt im Überblick
- Leistungsbezug
- Arbeitslosigkeit
- Ausbildungsmarkt
- Berufe und Branchen
- Beschäftigung, Entgelte, regionale Mobilität
- Demografie und Migration
- Fachkräftebedarf

Außerdem stehen zur Verfügung:

[Interaktive Arbeitsmarkt- und Strukturanalysen](#)

Bei der Einordnung der Daten zur Eingliederungsbilanz in den regionalen Kontext unterstützen folgende Jahreszahlen- und Zeitreihenprodukte:

[Zahlen, Daten, Fakten - Strukturdaten und -indikatoren - Deutschland, Länder, Regionaldirektionen und Agenturen für Arbeit \(Jahreszahlen\)](#)

[Arbeitslose nach Rechtskreisen - Deutschland, West/Ost, Länder und Agenturen für Arbeit \(Jahreszahlen\)](#)

[Langzeitarbeitslosigkeit - Deutschland, Länder, Regionaldirektionen, Agenturen für Arbeit, Kreise und Jobcenter \(Monats-/ Jahreszahlen\)](#)

[Abgang und Verbleib von Arbeitslosen in Beschäftigung – Deutschland, Länder, Kreise, Regionaldirektionen und Agenturen \(Monats-/ Jahreszahlen\)](#)

[Arbeitslose und Arbeitslosenquote - Deutschland, Regionaldirektionen und Agenturen für Arbeit \(Zeitreihe Monats- und Jahreszahlen\)](#)

[Arbeitslose und Arbeitslosenquoten - Deutschland, Länder, Kreise und Gemeinden \(Zeitreihe Monats- und Jahreszahlen\)](#)

[Qualifikationsspezifische Arbeitslosenquoten - Deutschland, Länder, Kreise, Regionaldirektionen, Agentur für Arbeit \(Jahreszahlen\)](#)

[Gemeldete Arbeitsstellen - Deutschland, West/Ost und Länder \(Zeitreihe Jahreszahlen ab 1991\)](#)

[Beschäftigungsquoten - Deutschland, Länder, Kreise und Agenturen für Arbeit \(Jahreszahlen und Zeitreihen\)](#)

[Regionalreport über Beschäftigte - Kreise und Agenturen für Arbeit \(Quartalszahlen und Zeitreihen\)](#)

[Beschäftigte nach dem Arbeitsort - Deutschland, Länder und Jobcenter \(Zeitreihe Quartalszahlen\)](#)

[Beschäftigte nach dem Wohnort - Deutschland, Länder und Jobcenter \(Zeitreihe Quartalszahlen\)](#)

[Eckwerte der Grundsicherung SGB II - Deutschland, West/Ost, Länder und Jobcenter \(Zeitreihe Monats- und Jahreszahlen ab 2007\)](#)

[Eckwerte der Grundsicherung SGB II - Deutschland, West/Ost, Länder und Kreise \(Zeitreihe Monats- und Jahreszahlen ab 2005\)](#)

Bei Fragen zu den Produkten stehen Ihnen gerne die Kolleginnen und Kollegen in den Statistik-Services zur Verfügung.

Tabelle 8) Entwicklung der Leistungen zur Eingliederung
8a) Zugang Jahressumme ¹⁾

 Jobcenter Germersheim (Gebietsstand März 2022)
 Berichtsjahr 2021, Datenstand März 2022

	2018	2019	2020	2021	Veränderung 2021 gegenüber Vorjahr	
					absolut	in %
	1	2	3	4	5	6
A Aktivierung und berufliche Eingliederung	1.347	1.120	842	848	6	0,7
Vermittlungsbudget ²⁾	670	461	291	272	- 19	- 6,5
Maßnahmen zur Aktivierung und beruflichen Eingliederung ²⁾	669	630	519	550	31	6,0
dav. Maßnahmen bei einem Arbeitgeber	77	79	42	32	- 10	- 23,8
Maßnahmen bei einem Träger ²⁾	592	551	477	518	41	8,6
dar. Vermittlung in sv-pflichtige Beschäftigung (eingelöste AVGS, bewilligt 1. Rate) ²⁾	-	-	-	-	-	x
Vermittlungsunterstützende Leistungen (Reha) ²⁾	8	15	14	14	-	-
dav. Vermittlungsbudget ²⁾	3	8	5	6	1	20,0
Maßnahmen zur Aktivierung und beruflichen Eingliederung ²⁾	5	7	9	8	- 1	- 11,1
Probebeschäftigung für Menschen mit Behinderungen	-	-	-	-	-	x
Arbeitshilfen für Menschen mit Behinderungen ²⁾	-	-	-	-	-	x
Förderung schwer zu erreichender junger Menschen	-	14	18	12	- 6	- 33,3
B Berufswahl und Berufsausbildung	31	30	22	24	2	9,1
Assistierte Ausbildung	*	*	-	6	6	x
dav. begleitende Phase der Assistierten Ausbildung	*	*	-	6	6	x
Assistierte Ausbildung mit ausbildungsvorbereitender Phase	-	*	-	-	-	x
Vorphase der Assistierten Ausbildung	-	-	-	-	-	x
Ausbildungsbegleitende Hilfen	11	12	13	3	- 10	- 76,9
Außerbetriebliche Berufsausbildung	8	8	*	11	*	*
Zuschüsse z. Ausbildungsvergütung für M. mit Behinderungen u. schwerb. M.	*	*	-	*	*	*
Einstiegsqualifizierung	9	4	*	*	*	*
Zuschuss f. Schwerbehinderte i. Anschluss a. Aus- und Weiterbildung	-	-	-	-	-	x
C Berufliche Weiterbildung	181	176	137	116	- 21	- 15,3
Förderung der beruflichen Weiterbildung	175	171	133	110	- 23	- 17,3
Rehabilitanden in Förderung der beruflichen Weiterbildung	6	5	*	3	*	*
Arbeitsentgeltzuschuss zur beruflichen Weiterbildung Beschäftigter	-	-	*	3	*	*
D Aufnahme einer Erwerbstätigkeit	169	144	157	175	18	11,5
Eingliederungszuschuss	*	33	28	38	10	35,7
Eingliederungszuschuss f. bes. betr. schwerbehinderte Menschen	*	*	-	-	-	x
Einstiegsgeld bei abhängiger sv-pflichtiger Erwerbstätigkeit	126	86	92	116	24	26,1
Eingliederung von Langzeitarbeitslosen	-	12	20	16	- 4	- 20,0
Beschäftigungszuschuss (Restabwicklung)	-	-	-	-	-	x
Einstiegsgeld bei selbständiger Erwerbstätigkeit	-	*	*	-	*	*
Leistungen zur Eingliederung von Selbständigen ²⁾	-	10	*	5	*	*
E besondere Maßnahmen z. Teilhabe v. Menschen m. Behinderungen	*	*	-	5	5	x
besondere Maßnahmen zur Weiterbildung	*	*	-	5	5	x
F Beschäftigung schaffende Maßnahmen	55	61	54	50	- 4	- 7,4
Arbeitsgelegenheiten	55	46	45	31	- 14	- 31,1
Förderung von Arbeitsverhältnissen	-	-	-	-	-	x
Teilhabe am Arbeitsmarkt	-	15	9	19	10	111,1
G Freie Förderung	*	*	12	8	- 4	- 33,3
Freie Förderung SGB II ²⁾	*	*	12	8	- 4	- 33,3
Summe (A, B, C, D, E, F, G)	1.793	1.547	1.224	1.226	2	0,2

© Statistik der Bundesagentur für Arbeit

1) Die Förderdaten basieren auf den Eingaben in den IT-Fachverfahren der BA und den Meldungen der zKT an die Statistik der BA nach § 51b SGB II (per XSozial-BA-SGB II geliefert, keine Schätzwerte und ohne Hochrechnung).

2) Enthält ausschließlich oder teilweise Einmalleistungen, deren Darstellung nur als Zugang möglich ist.

Tabelle 8) Entwicklung der Leistungen zur Eingliederung
8b) Eingliederungsquote

Jobcenter Germersheim (Gebietsstand März 2022)
Berichtsjahr 2021, Datenstand März 2022

Austritte geförderter Arbeitnehmer/-innen (jeweils Januar - Dezember); Eingliederungsquote (zum Zeitpunkt 6 Monate nach Austritt) ¹⁾

	Austritte			Eingliederungsquote (in %)		
	2018	2019	2020	2018	2019	2020
	1	2	3	4	5	6
A Aktivierung und berufliche Eingliederung						
Vermittlungsbudget	669	462	291	44,8	47,2	51,2
Maßnahmen zur Aktivierung und beruflichen Eingliederung	644	612	528	32,0	30,2	23,7
dav. Maßnahmen bei einem Arbeitgeber	80	82	44	57,5	50,0	59,1
Maßnahmen bei einem Träger	564	530	484	28,4	27,2	20,5
dar. Vermittlung in sv-pflichtige Beschäftigung (eingelöste AVGS, bewilligt 1. Rate)	-	-	-	x	x	x
Vermittlungsunterstützende Leistungen (Reha)	6	16	14	x	x	x
dav. Vermittlungsbudget	3	8	5	x	x	x
Maßnahmen zur Aktivierung und beruflichen Eingliederung	3	8	9	x	x	x
Probefbeschäftigung für Menschen mit Behinderungen	-	-	-	x	x	x
Arbeitshilfen für Menschen mit Behinderungen	-	-	-	x	x	x
Förderung schwer zu erreichender junger Menschen	-	*	20	x	x	5,0
B Berufswahl und Berufsausbildung						
Assistierte Ausbildung ²⁾	*	*	*	x	x	x
dav. begleitende Phase der Assistierten Ausbildung	*	-	*	x	x	x
Assistierte Ausbildung mit ausbildungsvorbereitender Phase	-	*	-	x	x	x
Vorphase der Assistierten Ausbildung	-	-	-	x	x	x
Ausbildungsbegleitende Hilfen	12	12	10	x	x	x
Außerbetriebliche Berufsausbildung	6	11	10	x	x	x
Zuschüsse z. Ausbildungsvergütung für M. mit Behinderungen u. schwerb. M.	-	*	*	x	x	x
Einstiegsqualifizierung	5	12	*	x	x	x
Zuschuss f. Schwerbehinderte i. Anschluss a. Aus- und Weiterbildung	-	-	-	x	x	x
C Berufliche Weiterbildung						
Förderung der beruflichen Weiterbildung	194	160	137	45,9	41,9	45,3
dar. berufliche Weiterbildung ohne Beschäftigtenqualifizierung	181	149	134	42,5	38,9	44,0
Rehabilitanden in Förderung der beruflichen Weiterbildung	*	10	3	x	x	x
Arbeitsentgeltzuschuss zur beruflichen Weiterbildung Beschäftigter	-	-	-	x	x	x
D Aufnahme einer Erwerbstätigkeit						
Eingliederungszuschuss	57	30	29	75,4	66,7	75,9
Eingliederungszuschuss f. bes. betr. schwerbehinderte Menschen	*	*	*	x	x	x
Einstiegsgeld bei abhängiger sv-pflichtiger Erwerbstätigkeit	135	78	90	65,2	66,7	75,6
Eingliederung von Langzeitarbeitslosen	-	-	3	x	x	x
Beschäftigungszuschuss (Restabwicklung)	-	-	-	x	x	x
Einstiegsgeld bei selbständiger Erwerbstätigkeit	-	*	-	x	x	x
Leistungen zur Eingliederung von Selbständigen	-	*	22	x	x	9,1
E besondere Maßnahmen z. Teilhabe v. Menschen m. Behinderungen						
besondere Maßnahmen zur Weiterbildung	-	3	-	x	x	x
F Beschäftigung schaffende Maßnahmen						
Arbeitsgelegenheiten	65	41	48	21,5	4,9	14,6
Förderung von Arbeitsverhältnissen	-	-	-	x	x	x
Teilhabe am Arbeitsmarkt ³⁾	-	-	6	x	x	x
G Freie Förderung						
Freie Förderung SGB II	9	14	13	x	x	x

© Statistik der Bundesagentur für Arbeit

X = Erst ab einer Mindestfallzahl kann eine Eingliederungs-/Verbleibsquote als repräsentative Messung angesehen werden.

Deshalb werden Eingliederungs-/Verbleibsquoten, bei denen weniger als 20 Austritte zu Grunde liegen, nicht ausgewiesen. Siehe methodische Hinweise.

1) Die Förderdaten basieren auf den Eingaben in den IT-Fachverfahren der BA und den Meldungen der zKT an die Statistik der BA nach § 51b SGB II (per XSozial-BA-SGB II geliefert, keine Schätzwerte und ohne Hochrechnung).

2) Austritte aus assistierter Ausbildung sind für den Berichtszeitraum 2017 - 2018 überwiegend als vorzeitige Beendigungen zu betrachten, daher sind die Eingliederungsquoten nur eingeschränkt aussagekräftig.

Tabelle 9) Leistungen zur Eingliederung: Personen mit Migrationshintergrund nach § 281 Abs. 2 SGB III
9a) Zugang Jahressumme ¹⁾

Jobcenter Germersheim (Gebietsstand März 2022)
Berichtsjahr 2021, Datenstand März 2022

Die Ergebnisse zum Migrationshintergrund enthalten nur Informationen zu Personen, die an der Befragung zum Migrationshintergrund teilgenommen haben. Eine Hochrechnung auf die Gesamtzahl der Teilnehmenden mit Migrationshintergrund (Spalte 1) findet nicht statt. Die Zahlen zum Migrationshintergrund sind deshalb immer im Zusammenhang mit der Anzahl der befragten Personen mit verwertbarer Angabe zu sehen. Daher werden die Gesamtzahl der Teilnehmer/innen und die Zahl der Befragten mit Angabe zum Migrationshintergrund als Absolutwerte berichtet, die Verteilung der Merkmale zum Migrationshintergrund hingegen als Anteile. Bitte beachten Sie auch die methodischen Hinweise zu § 11 Abs. 2 Nr. 9 (Tabelle 9) zur Erhebung des Merkmals, dessen Ausprägungen und Veröffentlichungskriterien.

	Insgesamt	dar. Befragte mit Angabe zum Migrations- hintergrund	Verteilung Migrationshintergrund (Anteile in % an Spalte 2)						
			Mit Migra- tions- hinter- grund	Mit eigener Migrationserfahrung			Ohne eigene Migrationserfahrung		
				Insge- samt	darunter		Insge- samt	darunter	
					Auslän- der	Deut- sche		Auslän- der	Deutsche (m. mind. einem zuge- wander- ten Elternteil)
1	2	3	4	5	6	7	8	9	
Arbeitslose Rechtskreis SGB II (hochgerechnete Werte)	3.545	3.094	61,4	44,0	35,4	8,5	11,5	4,8	6,8
A Aktivierung und berufliche Eingliederung	848	742	(59,3)	(42,2)	(33,7)	(8,5)	(11,6)	(4,3)	(7,3)
Vermittlungsbudget ²⁾	272	252	65,9	46,8	*	(*)	11,9	(4,4)	(7,5)
Maßnahmen zur Aktivierung und beruflichen Eingliederung ²⁾	550	474	(56,3)	(40,5)	(31,6)	(8,9)	(11,0)	(4,4)	(6,5)
dav. Maßnahmen bei einem Arbeitgeber	32	26	(53,8)	(38,5)	(38,5)	(-)	(*)	(-)	(*)
Maßnahmen bei einem Träger ²⁾	518	448	(56,5)	(40,6)	(31,3)	(9,4)	(*)	(4,7)	(*)
dar. Vermittlung in sv-pflichtige Beschäftigung (eingelöste AVGS, bewilligt 1. Rate) ²⁾	-	-	x	x	x	x	x	x	x
Vermittlungsunterstützende Leistungen (Reha) ²⁾	14	9	(*)	(*)	(-)	(*)	(*)	(-)	(*)
dav. Vermittlungsbudget ²⁾	6	3	(-)	(-)	(-)	(-)	(-)	(-)	(-)
Maßnahmen zur Aktivierung und beruflichen Eingliederung ²⁾	8	6	(*)	(*)	(-)	(*)	(*)	(-)	(*)
Probebeschäftigung für Menschen mit Behinderungen	-	-	x	x	x	x	x	x	x
Arbeitshilfen für Menschen mit Behinderungen ²⁾	-	-	x	x	x	x	x	x	x
Förderung schwer zu erreichender junger Menschen	12	7	(71,4)	(*)	(*)	(-)	(*)	(-)	(*)
B Berufswahl und Berufsausbildung	24	19	(73,7)	(57,9)	(*)	(*)	(*)	(*)	(*)
Assistierte Ausbildung	6	6	(100,0)	(100,0)	(*)	(*)	(-)	(-)	(-)
dav. begleitende Phase der Assistierte Ausbildung	6	6	(100,0)	(100,0)	(*)	(*)	(-)	(-)	(-)
Assistierte Ausbildung mit ausbildungsvorbereitender Phase	-	-	x	x	x	x	x	x	x
Vorphase der Assistierte Ausbildung	-	-	x	x	x	x	x	x	x
Ausbildungsbegleitende Hilfen	3	*	(*)	(*)	(*)	(-)	(-)	(-)	(-)
Außerbetriebliche Berufsausbildung	11	8	(50,0)	(*)	(*)	(-)	(*)	(-)	(*)
Zuschüsse z. Ausbildungsvergütung für M. mit Behinderungen u. schwerb. M.	*	*	(-)	(-)	(-)	(-)	(-)	(-)	(-)
Einstiegsqualifizierung	*	*	(*)	(-)	(-)	(-)	(*)	(*)	(-)
Zuschuss f. Schwerbehinderte i. Anschluss a. Aus- und Weiterbildung	-	-	x	x	x	x	x	x	x
C Berufliche Weiterbildung ohne Beschäftigtenqualifizierung ³⁾	110	92	(65,2)	(45,7)	(34,8)	(10,9)	(15,2)	(6,5)	(8,7)
Förderung der beruflichen Weiterbildung	107	*	(*)	(*)	(*)	(11,0)	(15,4)	(6,6)	(8,8)
Rehabilitanden in Förderung der beruflichen Weiterbildung	3	*	(*)	(*)	(*)	(-)	(-)	(-)	(-)
D Aufnahme einer Erwerbstätigkeit	175	147	(60,5)	(42,9)	(34,7)	(8,2)	(10,2)	(6,8)	(3,4)
Eingliederungszuschuss	38	33	(57,6)	(39,4)	(*)	(*)	(*)	(*)	(-)
Eingliederungszuschuss f. bes. betr. schwerbehinderte Menschen	-	-	x	x	x	x	x	x	x
Einstiegs geld bei abhängiger sv-pflichtiger Erwerbstätigkeit	116	97	(62,9)	(43,3)	(35,1)	(8,2)	(*)	(*)	(5,2)
Eingliederung von Langzeitarbeitslosen	16	13	(*)	(*)	(46,2)	(*)	(*)	(*)	(-)
Beschäftigungszuschuss (Restabwicklung)	-	-	x	x	x	x	x	x	x
Einstiegs geld bei selbständiger Erwerbstätigkeit	-	-	x	x	x	x	x	x	x
Leistungen zur Eingliederung von Selbständigen ²⁾	5	4	(*)	(*)	(*)	(-)	(-)	(-)	(-)
E besondere Maßnahmen z. Teilhabe v. Menschen m. Behinderungen	5	5	(*)	(-)	(-)	(-)	(*)	(-)	(*)
besondere Maßnahmen zur Weiterbildung	5	5	(*)	(-)	(-)	(-)	(*)	(-)	(*)
F Beschäftigung schaffende Maßnahmen	50	40	(35,0)	(27,5)	(*)	(*)	(*)	(*)	(*)
Arbeitsgelegenheiten	31	25	(36,0)	(*)	(16,0)	(*)	(*)	(-)	(*)
Förderung von Arbeitsverhältnissen	-	-	x	x	x	x	x	x	x
Teilhabe am Arbeitsmarkt	19	15	(33,3)	(*)	(*)	(-)	(*)	(*)	(-)
G Freie Förderung	8	8	(75,0)	(*)	(37,5)	(*)	(*)	(*)	(-)
Freie Förderung SGB II ²⁾	8	8	(75,0)	(*)	(37,5)	(*)	(*)	(*)	(-)
Summe (A, B, C ohne Beschäftigtenqualifizierung, D, E, F, G)	1.220	1.053	(59,4)	(42,2)	(33,6)	(8,5)	(11,7)	(4,9)	(6,7)

- 1) Die Förderdaten basieren auf den Eingaben in den IT-Fachverfahren der BA und den Meldungen der zKT an die Statistik der BA nach § 51b SGB II (per XSozial-BA-SGB II geliefert, keine Schätzwerte und ohne Hochrechnung). Die Daten zu Arbeitslosen basieren auf den Eingaben in den IT-Vermittlungssystemen der BA und den Meldungen der zugelassenen kommunalen Träger (per XSozial-BA-SGB II geliefert) sowie auf Schätzwerten für zugelassene kommunale Träger, sofern keine Meldung vorlag.
- 2) Enthält ausschließlich oder teilweise Einmalleistungen, deren Darstellung nur als Zugang möglich ist.
- 3) Förderung der beruflichen Weiterbildung ohne Beschäftigtenqualifizierung, da diese Teilnehmenden nicht zu dem Kreis der Personen zählen, die zum Migrationshintergrund befragt werden sollen.

Tabelle 9) Leistungen zur Eingliederung: Personen mit Migrationshintergrund nach § 281 Abs. 2 SGB III
9b) Bestand Jahresdurchschnitt ¹⁾

Jobcenter Germersheim (Gebietsstand März 2022)
Berichtsjahr 2021, Datenstand März 2022

Die Ergebnisse zum Migrationshintergrund enthalten nur Informationen zu Personen, die an der Befragung zum Migrationshintergrund teilgenommen haben. Eine Hochrechnung auf die Gesamtzahl der Teilnehmenden mit Migrationshintergrund (Spalte 1) findet nicht statt. Die Zahlen zum Migrationshintergrund sind deshalb immer im Zusammenhang mit der Anzahl der befragten Personen mit verwertbarer Angabe zu sehen. Daher werden die Gesamtzahl der Teilnehmer/innen und die Zahl der Befragten mit Angabe zum Migrationshintergrund als Absolutwerte berichtet, die Verteilung der Merkmale zum Migrationshintergrund hingegen als Anteile. Bitte beachten Sie auch die methodischen Hinweise zu § 11 Abs. 2 Nr. 9 (Tabelle 9) zur Erhebung des Merkmals, dessen Ausprägungen und Veröffentlichungskriterien.

	Insgesamt	dar. Befragte mit Angabe zum Migrations- hintergrund	Verteilung Migrationshintergrund (Anteile in % an Spalte 2)						
			Mit Migra- tions- hinter- grund	Mit eigener Migrationserfahrung			Ohne eigene Migrationserfahrung		
				Insge- samt	darunter		Insge- samt	darunter	
					Auslän- der	Deut- sche		Auslän- der	Deutsche (m. mind. einem zuge- wander- ten Elternteil)
1	2	3	4	5	6	7	8	9	
Arbeitslose Rechtskreis SGB II (hochgerechnete Werte)	1.389	1.210	58,2	43,4	34,5	8,8	9,7	4,4	5,3
A Aktivierung und berufliche Eingliederung	182	154	(53,7)	(37,3)	(27,9)	(9,4)	(12,5)	(4,3)	(8,2)
Vermittlungsbudget ²⁾	x	x	x	x	x	x	x	x	x
Maßnahmen zur Aktivierung und beruflichen Eingliederung ²⁾	170	146	(54,6)	(39,0)	(29,3)	(9,8)	(11,8)	(4,4)	(7,4)
dav. Maßnahmen bei einem Arbeitgeber	1	1	(53,8)	(46,2)	(46,2)	(-)	(7,7)	(-)	(7,7)
Maßnahmen bei einem Träger ²⁾	168	145	(54,6)	(39,0)	(29,1)	(9,9)	(11,8)	(4,4)	(7,4)
dar. Vermittlung in sv-pflichtige Beschäftigung (eingelöste AVGS, bewilligt 1. Rate) ²⁾	x	x	x	x	x	x	x	x	x
Vermittlungsunterstützende Leistungen (Reha) ²⁾	3	2	(22,2)	(11,1)	(-)	(11,1)	(11,1)	(-)	(11,1)
dav. Vermittlungsbudget ²⁾	x	x	x	x	x	x	x	x	x
Maßnahmen zur Aktivierung und beruflichen Eingliederung ²⁾	3	2	(22,2)	(11,1)	(-)	(11,1)	(11,1)	(-)	(11,1)
Probefbeschäftigung für Menschen mit Behinderungen	-	-	x	x	x	x	x	x	x
Arbeitshilfen für Menschen mit Behinderungen ²⁾	x	x	x	x	x	x	x	x	x
Förderung schwer zu erreichender junger Menschen	10	7	(45,6)	(7,6)	(7,6)	(-)	(27,8)	(2,5)	(25,3)
B Berufswahl und Berufsausbildung	22	20	(79,2)	(62,5)	(53,3)	(9,2)	(5,8)	(1,7)	(4,2)
Assistierte Ausbildung	2	2	(100,0)	(100,0)	(85,2)	(14,8)	(-)	(-)	(-)
dav. begleitende Phase der Assistierte Ausbildung	2	2	(100,0)	(100,0)	(85,2)	(14,8)	(-)	(-)	(-)
Assistierte Ausbildung mit ausbildungsvorbereitender Phase	-	-	x	x	x	x	x	x	x
Vorphase der Assistierte Ausbildung	-	-	x	x	x	x	x	x	x
Ausbildungsbegleitende Hilfen	6	6	(92,6)	(54,4)	(54,4)	(-)	(8,8)	(-)	(8,8)
Außerbetriebliche Berufsausbildung	11	10	(68,7)	(60,0)	(54,8)	(5,2)	(3,5)	(-)	(3,5)
Zuschüsse z. Ausbildungsvergütung für M. mit Behinderungen u. schwerb. M.	2	2	(81,0)	(81,0)	(23,8)	(57,1)	(-)	(-)	(-)
Einstiegsqualifizierung	1	1	(44,4)	(-)	(-)	(-)	(44,4)	(44,4)	(-)
Zuschuss f. Schwerbehinderte i. Anschluss a. Aus- und Weiterbildung	-	-	x	x	x	x	x	x	x
C Berufliche Weiterbildung ohne Beschäftigtenqualifizierung ³⁾	59	50	60,9	(44,9)	(32,3)	(12,6)	(11,9)	(3,5)	(8,5)
Förderung der beruflichen Weiterbildung	57	49	60,7	(44,5)	(32,7)	(11,8)	(12,1)	(3,5)	(8,6)
Rehabilitanden in Förderung der beruflichen Weiterbildung	2	1	(70,0)	(70,0)	(10,0)	(60,0)	(-)	(-)	(-)
D Aufnahme einer Erwerbstätigkeit	74	64	53,7	(36,9)	(25,4)	(11,5)	(9,4)	(6,4)	(3,0)
Eingliederungszuschuss	19	17	(49,8)	(29,9)	(23,4)	(6,5)	(4,5)	(4,5)	(-)
Eingliederungszuschuss f. bes. betr. schwerbehinderte Menschen	0	0	(-)	(-)	(-)	(-)	(-)	(-)	(-)
Einstiegsgeld bei abhängiger sv-pflichtiger Erwerbstätigkeit	21	18	(61,5)	(42,2)	(32,6)	(9,6)	(12,4)	(7,3)	(5,0)
Eingliederung von Langzeitarbeitslosen	32	27	(51,2)	(36,6)	(22,0)	(14,6)	(11,2)	(7,5)	(3,7)
Beschäftigungszuschuss (Restabwicklung)	-	-	x	x	x	x	x	x	x
Einstiegsgeld bei selbständiger Erwerbstätigkeit	-	-	x	x	x	x	x	x	x
Leistungen zur Eingliederung von Selbständigen ²⁾	2	2	(60,0)	(60,0)	(25,0)	(35,0)	(-)	(-)	(-)
E besondere Maßnahmen z. Teilhabe v. Menschen m. Behinderungen	2	2	(16,0)	(-)	(-)	(-)	(16,0)	(-)	(16,0)
besondere Maßnahmen zur Weiterbildung	2	2	(16,0)	(-)	(-)	(-)	(16,0)	(-)	(16,0)
F Beschäftigung schaffende Maßnahmen	37	32	(30,7)	(21,1)	(12,4)	(8,8)	(4,6)	(1,3)	(3,4)
Arbeitsgelegenheiten in der Mehraufwandsvariante	12	10	(26,2)	(19,7)	(11,5)	(8,2)	(0,8)	(-)	(0,8)
Förderung von Arbeitsverhältnissen	-	-	x	x	x	x	x	x	x
Teilhabe am Arbeitsmarkt	26	22	(32,7)	(21,8)	(12,8)	(9,0)	(6,4)	(1,9)	(4,5)
G Freie Förderung	1	1	(100,0)	(100,0)	(100,0)	(-)	(-)	(-)	(-)
Freie Förderung SGB II ²⁾	1	1	(100,0)	(100,0)	(100,0)	(-)	(-)	(-)	(-)
Summe (A, B, C ohne Beschäftigtenqualifizierung, D, E, F, G)	377	324	(54,0)	(38,2)	(28,1)	(10,1)	(10,6)	(4,1)	(6,5)

- 1) Die Förderdaten basieren auf den Eingaben in den IT-Fachverfahren der BA und den Meldungen der zKT an die Statistik der BA nach § 51b SGB II (per XSozial-BA-SGB II geliefert, keine Schätzwerte und ohne Hochrechnung). Die Daten zu Arbeitslosen basieren auf den Eingaben in den IT-Vermittlungssystemen der BA und den Meldungen der zugelassenen kommunalen Träger (per XSozial-BA-SGB II geliefert) sowie auf Schätzwerten für zugelassene kommunale Träger, sofern keine Meldung vorlag.
- 2) Enthält ausschließlich oder teilweise Einmalleistungen, deren Darstellung nur als Zugang möglich ist.
- 3) Förderung der beruflichen Weiterbildung ohne Beschäftigtenqualifizierung, da diese Teilnehmenden nicht zu dem Kreis der Personen zählen, die zum Migrationshintergrund befragt werden sollen.

Tabelle 9) Leistungen zur Eingliederung: Personen mit Migrationshintergrund nach § 281 Abs. 2 SGB III
9c) Beschäftigung nach Austritt aus arbeitsmarktpolitischen Instrumenten

Jobcenter Germersheim (Gebietsstand März 2022)
Berichtsjahr 2021, Datenstand März 2022

Die Ergebnisse zum Migrationshintergrund enthalten nur Informationen zu Personen, die an der Befragung zum Migrationshintergrund teilgenommen haben. Eine Hochrechnung auf die Gesamtzahl der Teilnehmenden mit Migrationshintergrund (Spalte 1) findet nicht statt. Die Zahlen zum Migrationshintergrund sind deshalb immer im Zusammenhang mit der Anzahl der befragten Personen mit verwertbarer Angabe zu sehen. Daher werden die Gesamtzahl der Teilnehmer/innen und die Zahl der Befragten mit Angabe zum Migrationshintergrund als Absolutwerte berichtet, die Verteilung der Merkmale zum Migrationshintergrund hingegen als Anteile. Bitte beachten Sie auch die methodischen Hinweise zu § 11 Abs. 2 Nr. 9 (Tabelle 9) zur Erhebung des Merkmals, dessen Ausprägungen und Veröffentlichungskriterien.

I. Austritte geförderter Arbeitnehmer/-innen insgesamt (Januar 2020 - Dezember 2020) ¹⁾

	Insgesamt	dar. Befragte mit Angabe zum Migrations- hintergrund	Verteilung Migrationshintergrund (Anteile in % an Spalte 2)						
			Mit Migra- tions- hinter- grund	Mit eigener Migrationserfahrung			Ohne eigene Migrationserfahrung		
				Insge- samt	darunter		Insge- samt	darunter	
					Auslän- der	Deut- sche		Auslän- der	Deutsche (m. mind. einem zuge- wanden- ten Elternteil)
1	2	3	4	5	6	7	8	9	
A Aktivierung und berufliche Eingliederung									
Vermittlungsbudget	291	271	68,6	49,8	37,6	11,8	14,8	(8,9)	(5,9)
Maßnahmen zur Aktivierung und beruflichen Eingliederung	528	454	(57,9)	(41,9)	(33,7)	(7,9)	(11,9)	(5,5)	(6,4)
dav. Maßnahmen bei einem Arbeitgeber	44	38	(60,5)	(55,3)	(*)	(*)	(*)	(*)	(-)
Maßnahmen bei einem Träger	484	416	(57,7)	(40,6)	(*)	(*)	(*)	(*)	(7,0)
dar. Vermittlung in sv-pflichtige Beschäftigung (eingelöste AVGS, bewilligt 1. Rate)	-	-	x	x	x	x	x	x	x
Vermittlungsunterstützende Leistungen (Reha)	14	13	(*)	(-)	(-)	(-)	(*)	(*)	(-)
dav. Vermittlungsbudget	5	5	(-)	(-)	(-)	(-)	(-)	(-)	(-)
Maßnahmen zur Aktivierung und beruflichen Eingliederung	9	8	(*)	(-)	(-)	(-)	(*)	(*)	(-)
Probeschäftigung für Menschen mit Behinderungen	-	-	x	x	x	x	x	x	x
Arbeitshilfen für Menschen mit Behinderungen	-	-	x	x	x	x	x	x	x
Förderung schwer zu erreichender junger Menschen	20	15	(53,3)	(26,7)	(*)	(*)	(20,0)	(-)	(20,0)
B Berufswahl und Berufsausbildung									
Assistierte Ausbildung	*	*	(*)	(*)	(*)	(-)	(-)	(-)	(-)
dav. begleitende Phase der Assistierte Ausbildung	*	*	(*)	(*)	(*)	(-)	(-)	(-)	(-)
Assistierte Ausbildung mit ausbildungsvorbereitender Phase	-	-	x	x	x	x	x	x	x
Vorphase der Assistierte Ausbildung	-	-	x	x	x	x	x	x	x
Ausbildungsbegleitende Hilfen	10	10	(90,0)	(60,0)	(*)	(*)	(-)	(-)	(-)
Außerbetriebliche Berufsausbildung	10	7	(71,4)	(*)	(-)	(*)	(*)	(*)	(*)
Zuschüsse z. Ausbildungsvergütung für M. mit Behinderungen u. schwerb. M.	*	*	(*)	(-)	(-)	(-)	(*)	(-)	(*)
Einstiegsqualifizierung	*	*	(*)	(*)	(*)	(-)	(-)	(-)	(-)
Zuschuss f. Schwerbehinderte i. Anschluss a. Aus- und Weiterbildung	-	-	x	x	x	x	x	x	x
C Berufliche Weiterbildung ohne Beschäftigtenqualifizierung ²⁾									
dar. berufliche Weiterbildung ohne Beschäftigtenqualifizierung	134	120	(79,2)	(63,3)	(55,8)	(7,5)	(11,7)	(5,8)	(5,8)
Rehabilitanden in Förderung der beruflichen Weiterbildung	3	*	x	x	x	x	x	x	x
D Aufnahme einer Erwerbstätigkeit									
Eingliederungszuschuss	29	26	(88,5)	(69,2)	(53,8)	(15,4)	(11,5)	(*)	(*)
Eingliederungszuschuss f. bes. betr. schwerbehinderte Menschen	*	*	(-)	(-)	(-)	(-)	(-)	(-)	(-)
Einstiegsgeld bei abhängiger sv-pflichtiger Erwerbstätigkeit	90	82	63,4	43,9	(30,5)	(13,4)	(14,6)	(8,5)	(6,1)
Eingliederung von Langzeitarbeitslosen	3	3	(*)	(*)	(*)	(-)	(*)	(-)	(*)
Beschäftigungszuschuss (Restabwicklung)	-	-	x	x	x	x	x	x	x
Einstiegsgeld bei selbständiger Erwerbstätigkeit	-	-	x	x	x	x	x	x	x
Leistungen zur Eingliederung von Selbständigen	22	19	(42,1)	(36,8)	(21,1)	(15,8)	(-)	(-)	(-)
E besondere Maßnahmen z. Teilhabe v. Menschen m. Behinderungen									
besondere Maßnahmen zur Weiterbildung	-	-	x	x	x	x	x	x	x
F Beschäftigung schaffende Maßnahmen									
Arbeitsgelegenheiten	48	41	(48,8)	(39,0)	(26,8)	(12,2)	(7,3)	(-)	(7,3)
Förderung von Arbeitsverhältnissen	-	-	x	x	x	x	x	x	x
Teilhabe am Arbeitsmarkt ³⁾	6	6	(50,0)	(*)	(-)	(*)	(*)	(*)	(-)
G Freie Förderung									
Freie Förderung SGB II	13	13	(38,5)	(*)	(*)	(-)	(*)	(-)	(*)

X = Erst ab einer Mindestfallzahl kann eine Eingliederungs-/Verbleibsquote als repräsentative Messung angesehen werden.

Deshalb werden Eingliederungs-/Verbleibsquoten, bei denen weniger als 20 Austritte zu Grunde liegen, nicht ausgewiesen. Siehe methodische Hinweise.

- 1) Die Förderdaten basieren auf Eingaben in den IT-Fachverfahren der BA und den Meldungen der zKT an die Statistik der BA nach § 51b SGB II (per XSozial-BA-SGB II geliefert, keine Schätzwerte und ohne Hochrechnung).
- 2) Förderung der beruflichen Weiterbildung ohne Beschäftigtenqualifizierung, da diese Teilnehmenden nicht zu dem Kreis der Personen zählen, die zum Migrationshintergrund befragt werden sollen.

Tabelle 9) Leistungen zur Eingliederung: Personen mit Migrationshintergrund nach § 281 Abs. 2 SGB III
9c) Beschäftigung nach Austritt aus arbeitsmarktpolitischen Instrumenten

Jobcenter Germersheim (Gebietsstand März 2022)
Berichtsjahr 2021, Datenstand März 2022

Die Ergebnisse zum Migrationshintergrund enthalten nur Informationen zu Personen, die an der Befragung zum Migrationshintergrund teilgenommen haben. Eine Hochrechnung auf die Gesamtzahl der Teilnehmenden mit Migrationshintergrund (Spalte 1) findet nicht statt. Die Zahlen zum Migrationshintergrund sind deshalb immer im Zusammenhang mit der Anzahl der befragten Personen mit verwertbarer Angabe zu sehen. Daher werden die Gesamtzahl der Teilnehmer/innen und die Zahl der Befragten mit Angabe zum Migrationshintergrund als Absolutwerte berichtet, die Verteilung der Merkmale zum Migrationshintergrund hingegen als Anteile. Bitte beachten Sie auch die methodischen Hinweise zu § 11 Abs. 2 Nr. 9 (Tabelle 9) zur Erhebung des Merkmals, dessen Ausprägungen und Veröffentlichungskriterien.

II. Eingliederungsquote in Prozent (zum Zeitpunkt 6 Monate nach Austritt, Januar 2020 - Dezember 2020) ¹⁾

	Insgesamt	dar. Befragte mit Angabe zum Migrations- hintergrund	darunter						
			Mit Migra- tions- hinter- grund	Mit eigener Migrationserfahrung			Ohne eigene Migrationserfahrung		
				Insge- samt	darunter		Insge- samt	darunter	
					Auslän- der	Deut- sche		Auslän- der	Deutsche (m. mind. einem zuge- wander- ten Elternteil)
1	2	3	4	5	6	7	8	9	
A Aktivierung und berufliche Eingliederung									
Vermittlungsbudget	51,2	51,3	53,8	51,9	47,1	65,6	62,5	(66,7)	x
Maßnahmen zur Aktivierung und beruflichen Eingliederung	23,7	25,1	(28,5)	(30,0)	(28,8)	(33,3)	(22,2)	(8,0)	(34,5)
dav. Maßnahmen bei einem Arbeitgeber	59,1	60,5	(60,9)	(61,9)	x	x	x	x	x
Maßnahmen bei einem Träger	20,5	21,9	(25,4)	(26,0)	(24,6)	(29,4)	(22,6)	(8,3)	(34,5)
dar. Vermittlung in sv-pflichtige Beschäftigung (eingelöste AVGS, bewilligt 1. Rate)	x	x	x	x	x	x	x	x	x
Vermittlungsunterstützende Leistungen (Reha)	x	x	x	x	x	x	x	x	x
dav. Vermittlungsbudget	x	x	x	x	x	x	x	x	x
Maßnahmen zur Aktivierung und beruflichen Eingliederung	x	x	x	x	x	x	x	x	x
Probebeschäftigung für Menschen mit Behinderungen	x	x	x	x	x	x	x	x	x
Arbeitshilfen für Menschen mit Behinderungen	x	x	x	x	x	x	x	x	x
Förderung schwer zu erreichender junger Menschen	5,0	x	x	x	x	x	x	x	x
B Berufswahl und Berufsausbildung									
Assistierte Ausbildung	x	x	x	x	x	x	x	x	x
dav. begleitende Phase der Assistierte Ausbildung	x	x	x	x	x	x	x	x	x
Assistierte Ausbildung mit ausbildungsvorbereitender Phase	x	x	x	x	x	x	x	x	x
Vorphase der Assistierte Ausbildung	x	x	x	x	x	x	x	x	x
Ausbildungsbegleitende Hilfen	x	x	x	x	x	x	x	x	x
Außerbetriebliche Berufsausbildung	x	x	x	x	x	x	x	x	x
Zuschüsse z. Ausbildungsvergütung für M. mit Behinderungen u. schwerb. M.	x	x	x	x	x	x	x	x	x
Einstiegsqualifizierung	x	x	x	x	x	x	x	x	x
Zuschuss f. Schwerbehinderte i. Anschluss a. Aus- und Weiterbildung	x	x	x	x	x	x	x	x	x
C Berufliche Weiterbildung ohne Beschäftigtenqualifizierung ²⁾									
dar. berufliche Weiterbildung ohne Beschäftigtenqualifizierung	44,0	44,2	(47,4)	(47,4)	(49,3)	x	x	x	x
Rehabilitanden in Förderung der beruflichen Weiterbildung	x	x	x	x	x	x	x	x	x
D Aufnahme einer Erwerbstätigkeit									
Eingliederungszuschuss	75,9	76,9	(78,3)	x	x	x	x	x	x
Eingliederungszuschuss f. bes. betr. schwerbehinderte Menschen	x	x	x	x	x	x	x	x	x
Einstiegsgeld bei abhängiger sv-pflichtiger Erwerbstätigkeit	75,6	76,8	80,8	83,3	(88,0)	x	x	x	x
Eingliederung von Langzeitarbeitslosen	x	x	x	x	x	x	x	x	x
Beschäftigungszuschuss (Restabwicklung)	x	x	x	x	x	x	x	x	x
Einstiegsgeld bei selbständiger Erwerbstätigkeit	x	x	x	x	x	x	x	x	x
Leistungen zur Eingliederung von Selbständigen	9,1	x	x	x	x	x	x	x	x
E besondere Maßnahmen z. Teilhabe v. Menschen m. Behinderungen									
besondere Maßnahmen zur Weiterbildung	x	x	x	x	x	x	x	x	x
F Beschäftigung schaffende Maßnahmen									
Arbeitsgelegenheiten in der Mehraufwandsvariante	14,6	14,6	x	x	x	x	x	x	x
Förderung von Arbeitsverhältnissen	x	x	x	x	x	x	x	x	x
Teilhabe am Arbeitsmarkt ³⁾	x	x	x	x	x	x	x	x	x
G Freie Förderung									
Freie Förderung SGB II	x	x	x	x	x	x	x	x	x

X = Erst ab einer Mindestfallzahl kann eine Eingliederungs-/Verbleibsquote als repräsentative Messung angesehen werden.

Deshalb werden Eingliederungs-/Verbleibsquoten, bei denen weniger als 20 Austritte zu Grunde liegen, nicht ausgewiesen. Siehe methodische Hinweise.

- 1) Die Förderdaten basieren auf Eingaben in den IT-Fachverfahren der BA und den Meldungen der zKT an die Statistik der BA nach § 51b SGB II (per XSozial-BA-SGB II geliefert, keine Schätzwerte und ohne Hochrechnung).
- 2) Förderung der beruflichen Weiterbildung ohne Beschäftigtenqualifizierung, da diese Teilnehmenden nicht zu dem Kreis der Personen zählen, die zum Migrationshintergrund befragt werden sollen.