

# Eingliederungsbilanz 2017

§ 11 Sozialgesetzbuch Drittes Buch (SGB III):

Die Bundesagentur und jede Agentur für Arbeit erstellen nach Abschluss eines Haushaltsjahres über die Ermessensleistungen der aktiven Arbeitsmarktförderung eine Eingliederungsbilanz



**Bundesagentur für Arbeit**

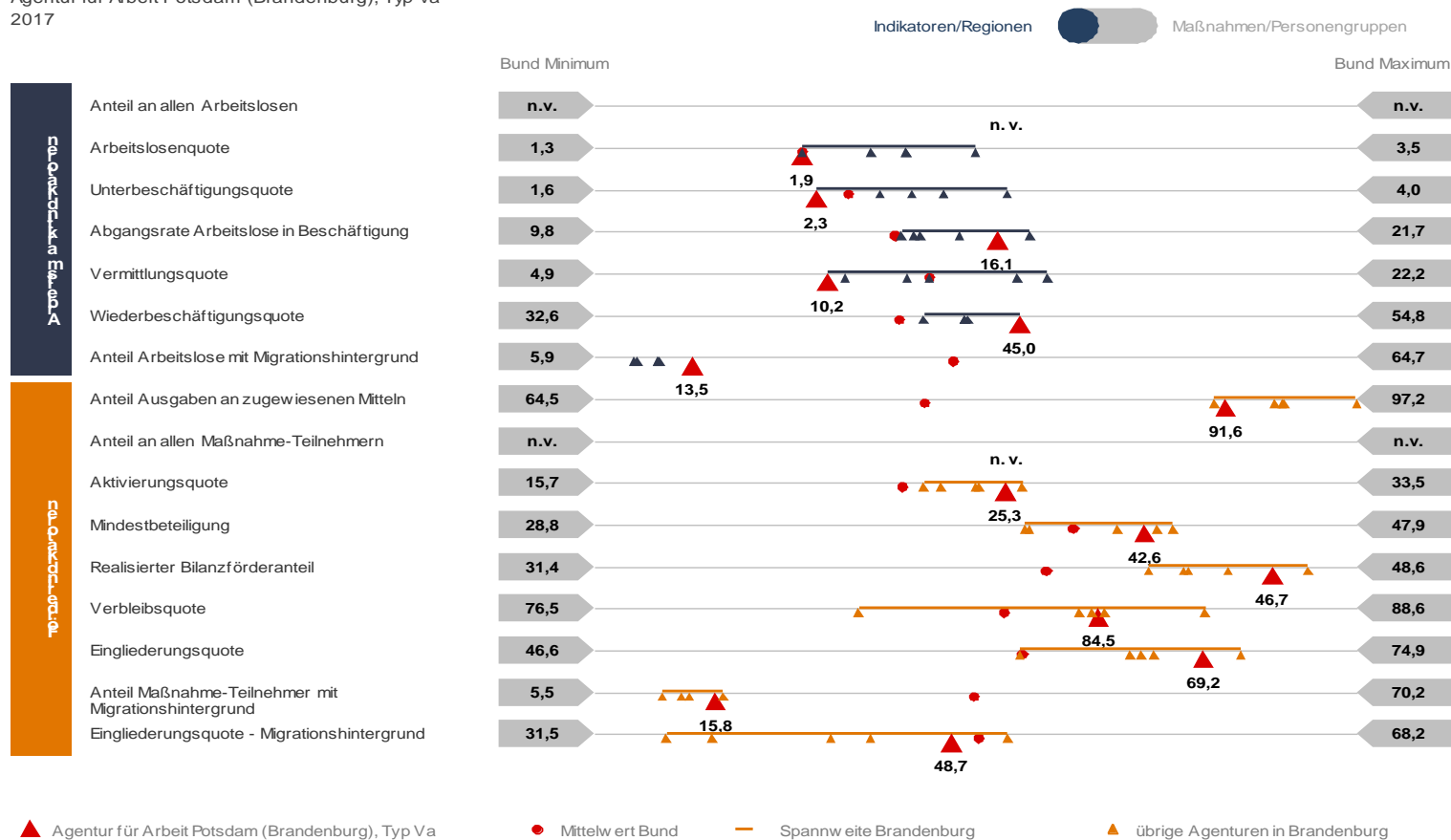
Agentur für Arbeit Potsdam

WIR ENTWICKELN. WIR VERBINDEN.

# Indikatoren im Rechtskreis SGB III im Regionalvergleich AA Potsdam – übrige AA Brandenburg

## Indikatoren im Regionalvergleich - Insgesamt im Rechtskreis SGB III

Agentur für Arbeit Potsdam (Brandenburg), Typ Va  
2017



Datenquelle: Statistische Ämter des Bundes und der Länder, Statistik der BA

© Statistik der Bundesagentur für Arbeit



# Indikatoren der Eingliederungsbilanz im Überblick – gesamt Vergleich Deutschland – AA Potsdam

## Indikatoren im Überblick - Insgesamt im Rechtskreis SGB III

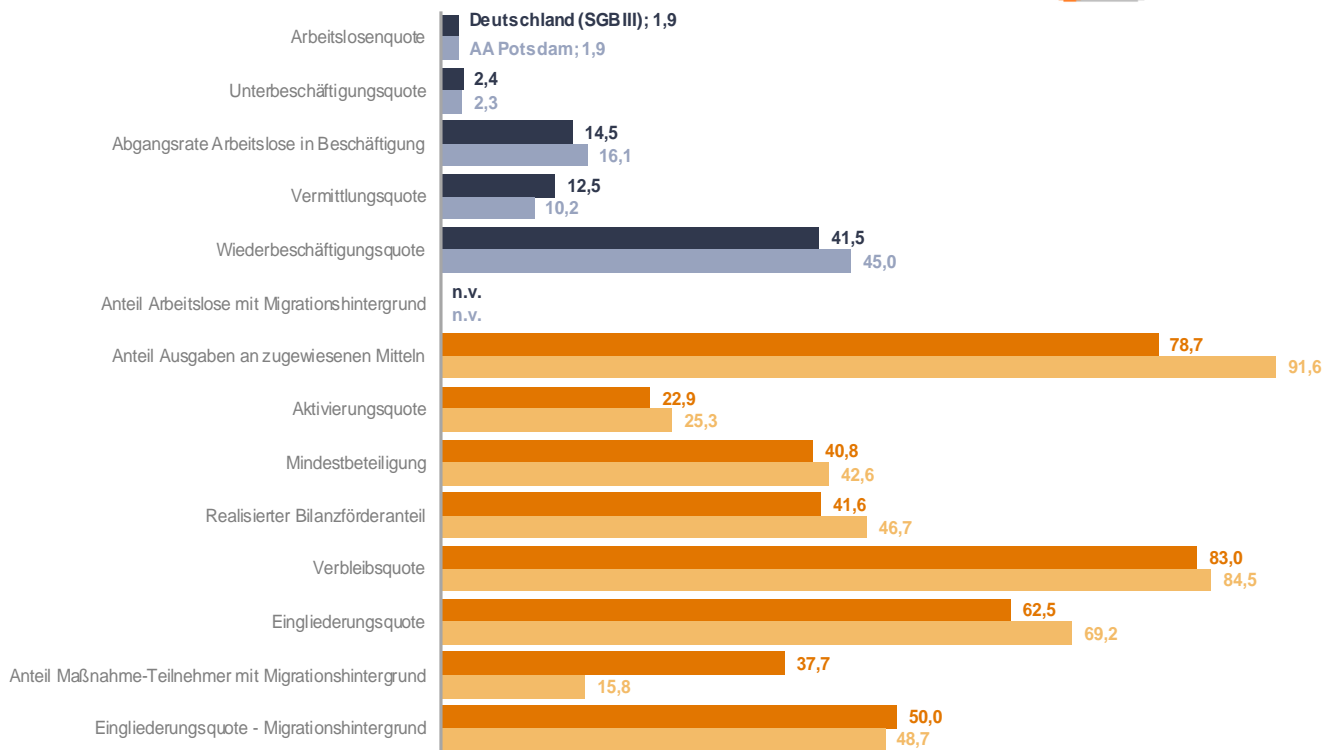
Deutschland

Agentur für Arbeit Potsdam (Brandenburg), Typ Va

2017

Indikatoren/Regionen  Maßnahmen/Personengruppen

Förderindikatoren



© Statistik der Bundesagentur für Arbeit



**Bundesagentur für Arbeit**

Agentur für Arbeit Potsdam

WIR ENTWICKELN. WIR VERBINDEN.

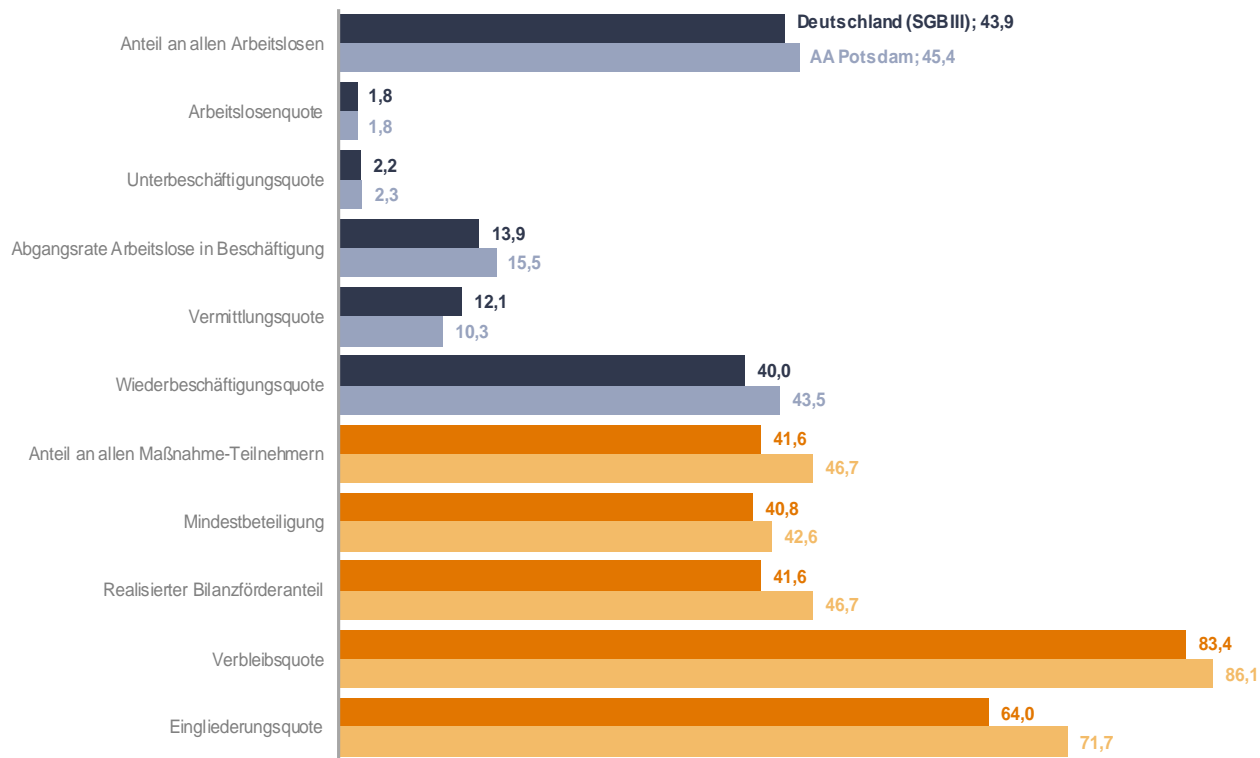
# Indikatoren im Überblick - Anteil Frauen im Rechtskreis SGB III

## Vergleich Deutschland – AA Potsdam

### Indikatoren im Überblick - Frauen im Rechtskreis SGB III

Deutschland  
 Agentur für Arbeit Potsdam (Brandenburg), Typ Va  
 2017

Indikatoren/Regionen  Maßnahmen/Personengruppen  
 Förderindikatoren



© Statistik der Bundesagentur für Arbeit



**Bundesagentur für Arbeit**  
 Agentur für Arbeit Potsdam

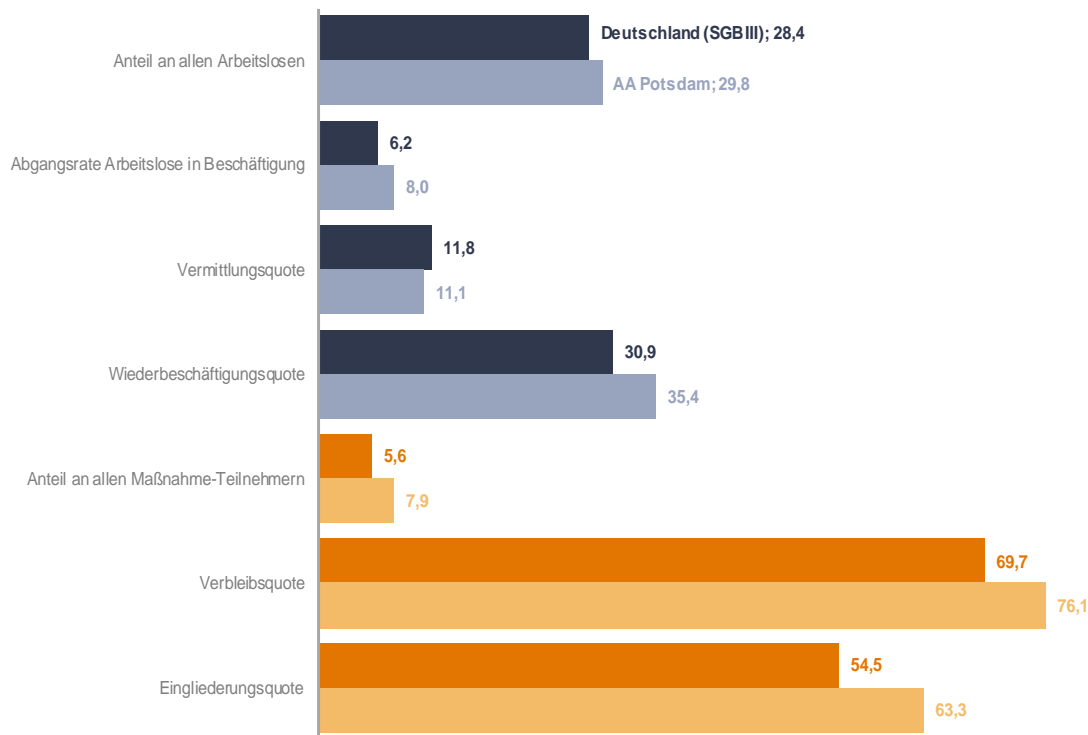
WIR ENTWICKELN. WIR VERBINDEN.

# Indikatoren im Überblick - Anteil Ältere (55 Jahre und älter) im Rechtskreis SGB III, Vergleich Deutschland – AA Potsdam

## Indikatoren im Überblick - Ältere (55 Jahre und älter) im Rechtskreis SGB III

Deutschland  
Agentur für Arbeit Potsdam (Brandenburg), Typ Va  
2017

Indikatoren/Regionen  Maßnahmen/Personengruppen  
Förderindikatoren



© Statistik der Bundesagentur für Arbeit



**Bundesagentur für Arbeit**  
Agentur für Arbeit Potsdam

WIR ENTWICKELN. WIR VERBINDEN.

# Indikatoren im Überblick - Anteil Schwerbehinderte/Gleichgestellte im Rechtskreis SGB III, Vergleich Deutschland – AA Potsdam

## Indikatoren im Überblick - Schwerbehinderte/Gleichgestellte im Rechtskreis SGB III

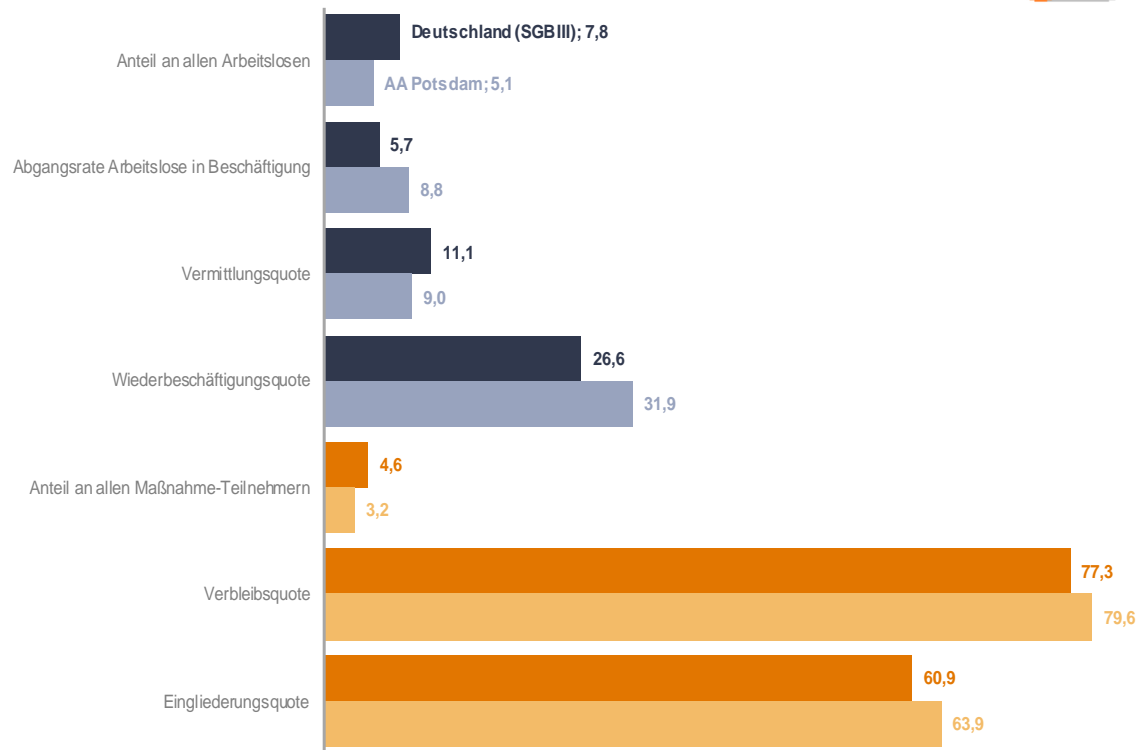
Deutschland

Agentur für Arbeit Potsdam (Brandenburg), Typ Va

2017

Indikatoren/Regionen  Maßnahmen/Personengruppen

Förderindikatoren



© Statistik der Bundesagentur für Arbeit



**Bundesagentur für Arbeit**

Agentur für Arbeit Potsdam

WIR ENTWICKELN. WIR VERBINDEN.

# Ermessensleistung der aktiven Arbeitsmarktförderung – zugewiesene Mittel und Ausgaben im SGB III

AA Potsdam  
2017

	Soll (zugewiesene Mittel) in 1.000 €	Ist (Ausgaben) in %
Eingliederungstitel	24.534	93,8 %

Ausgaben für	Ist (Ausgaben) In 1.000 €	in % des Eingliederungstitels
Aktivierung und berufliche Eingliederung darunter	4.486	17,7
- Maßnahmen bei einem Träger	2.967	12,1
Berufswahl und Berufsausbildung darunter	4.180	12,7
- Berufseinstiegsbegleitung	1.399	5,7
Berufliche Weiterbildung darunter	10.552	42,5
- Förderung der beruflichen Weiterbildung	9.557	39,0
Aufnahme einer Erwerbstätigkeit darunter	6.906	27,0
- Eingliederungszuschuss	4.546	18,5
- Gründungszuschuss	2.067	8,4
Sonstige Leistungen	44	0,2



**Bundesagentur für Arbeit**

Agentur für Arbeit Potsdam

# Ermessensleistung der aktiven Arbeitsmarktförderung – Eintritte gesamt und darunter besonders förderbedürftige Personengruppen

AA Potsdam  
2017

darunter:

	Gesamt	LZA	Schwerbe- hinderte Menschen/ Gleichgestellte	Ältere (ab 55 Jahren)	Berufsrück- kehrer	Gering- qualifizierte
Eintritte	11.677	304	415	1.642	330	2.737
Aktivierung und berufliche Eingliederung	7.839	194	286	1.191	222	1.711
Berufliche Weiterbildung	1.712	48	38	182	70	409
Aufnahme einer Erwerbstätigkeit	1.309	58	84	269	*	254
Berufswahl und Berufsausbildung (ohne BOM)	817	4	7	-	*	363



**Bundesagentur für Arbeit**

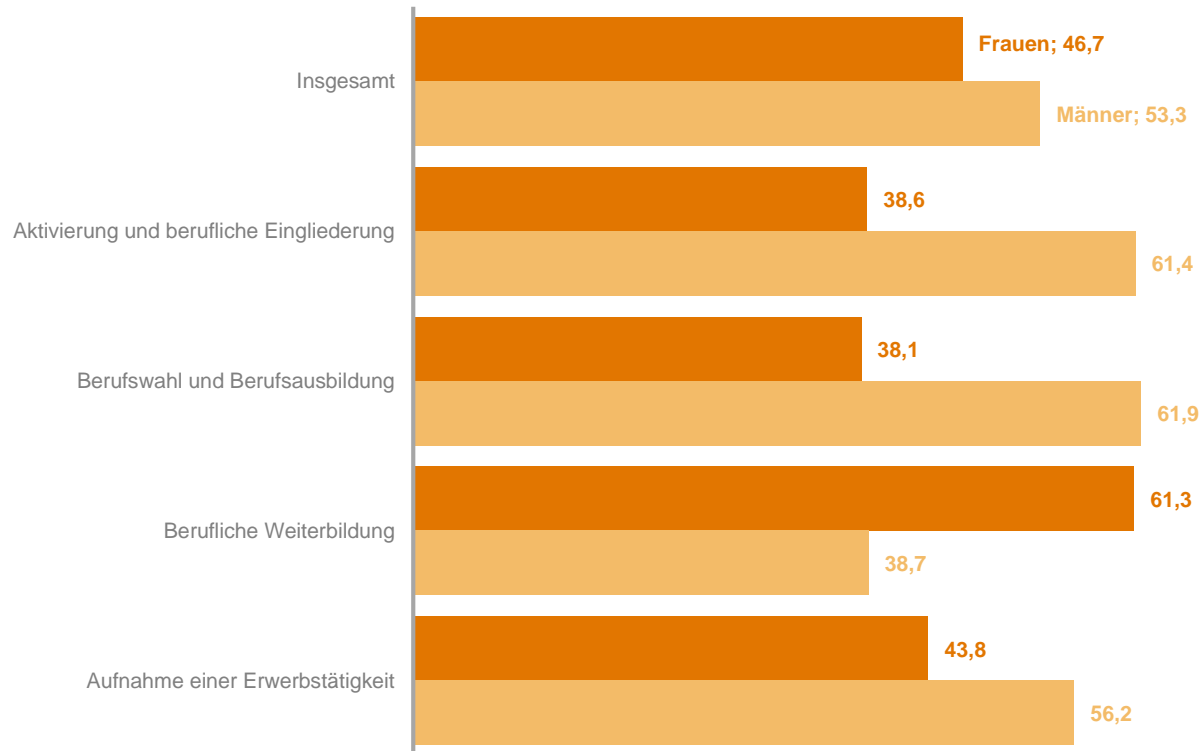
Agentur für Arbeit Potsdam



# Anteil an allen Maßnahmeteilnehmern - Frauen und Männer im Rechtskreis SGB III

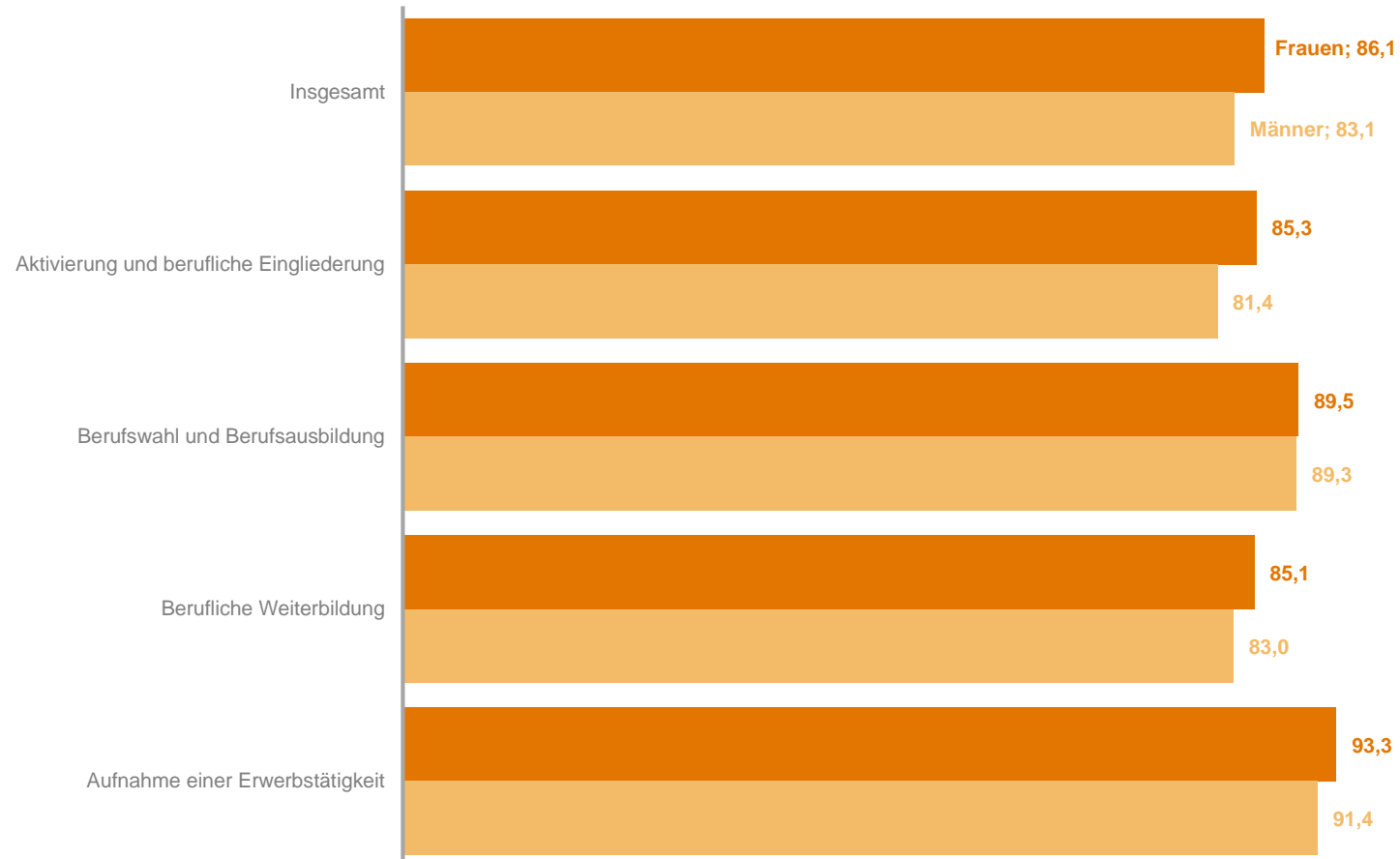
Der Anteil Frauen liegt über deren Anteil an allen Arbeitslosen (45,4)

AA Potsdam  
2017



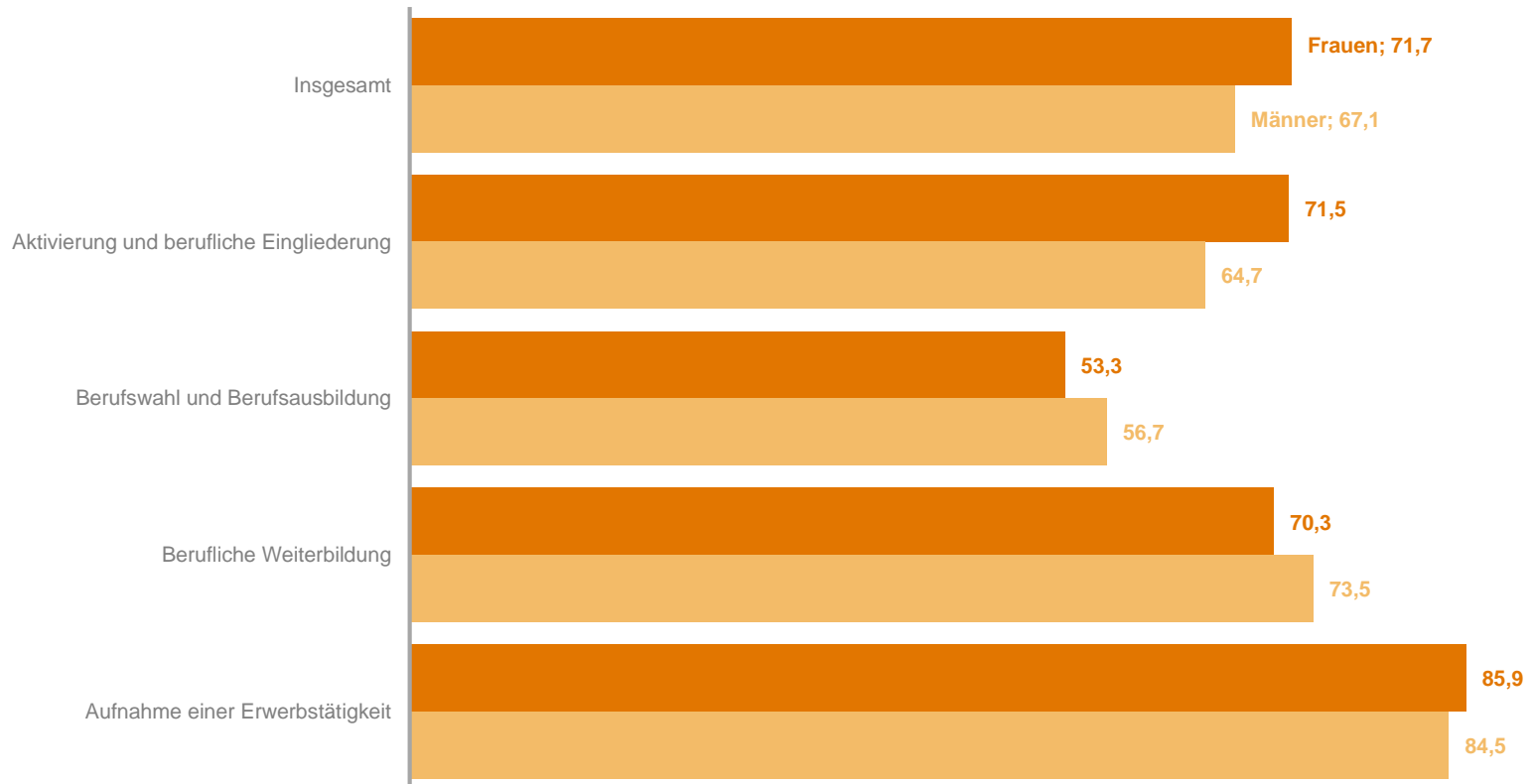
# Verbleibsquote – 86,1% der Frauen und 83,1% der Männer waren 6 Monate nach Teilnahme an einer Maßnahme der aktiven Arbeitsförderung nicht mehr arbeitslos

AA Potsdam  
2017



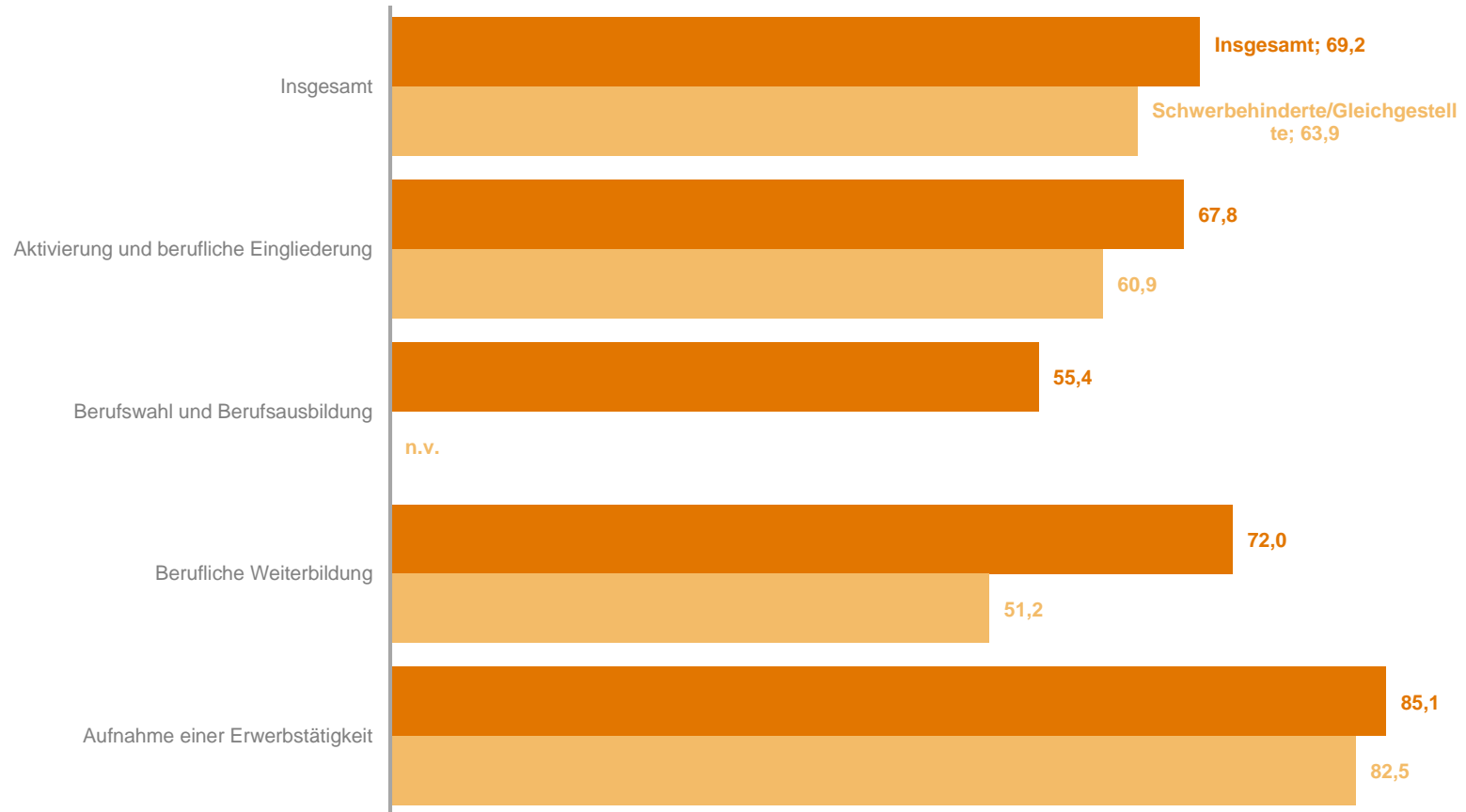
# Eingliederungsquoten für Frauen und Männer im Rechtskreis SGB III insgesamt und nach Maßnahmeart - 71,7% der Frauen und 67,1% der Männer waren 6 Monate nach Maßnahme-Austritt sv-pflichtig beschäftigt

AA Potsdam  
2017



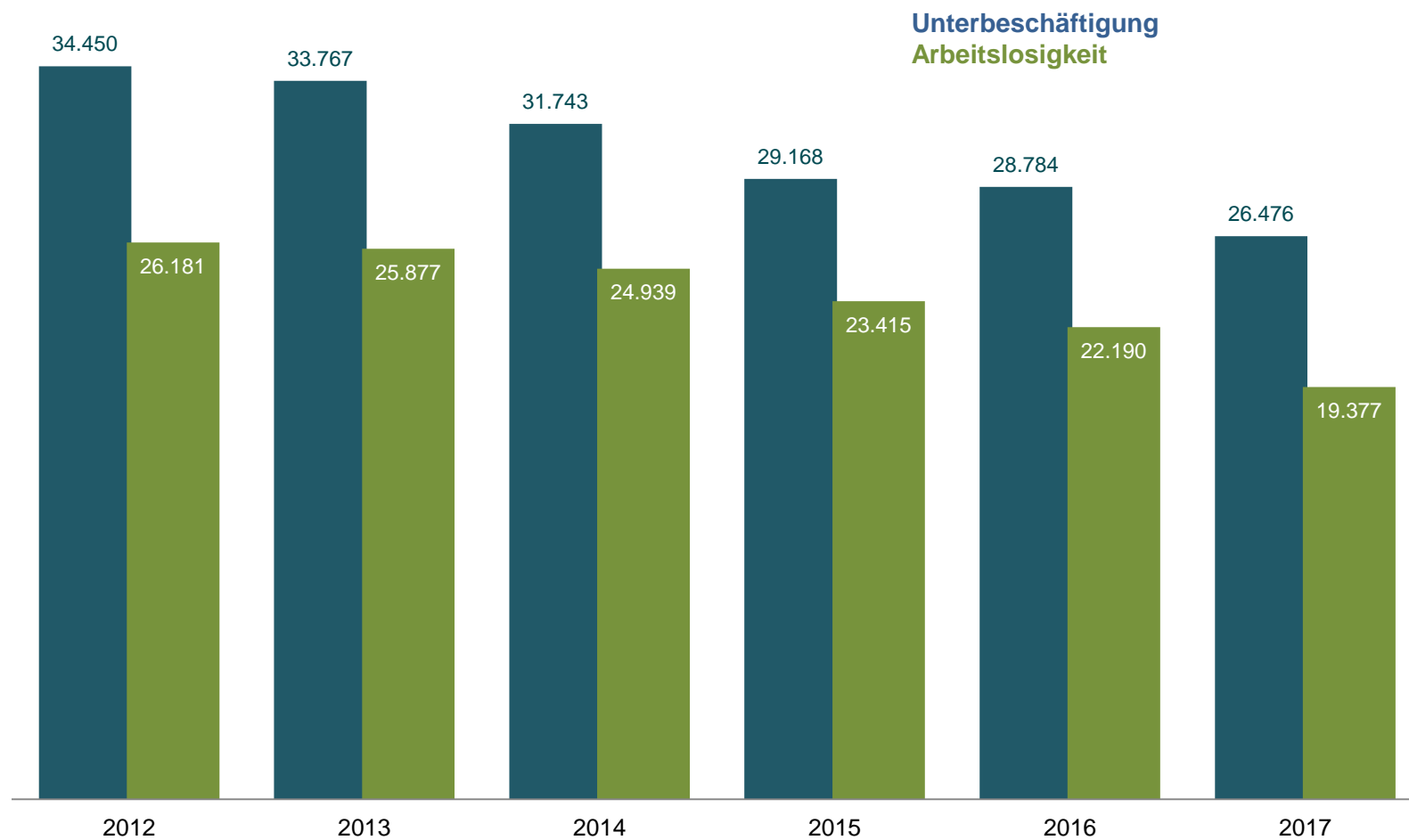
# Eingliederungsquote Insgesamt und Schwerbehinderte/ Gleichgestellte im Rechtskreis SGB III – 63,9% (Bund = 60,9%) waren 6 Monate nach Maßnahme-Austritt sv-pflichtig beschäftigt

AA Potsdam  
2017



# Arbeitslosigkeit und Unterbeschäftigung (ohne Kurzarbeit) im Jahresvergleich, AA Potsdam gesamt – der kontinuierliche Rückgang setzte sich auch in 2017 fort

AA Potsdam 2012 -2017



**Bundesagentur für Arbeit**

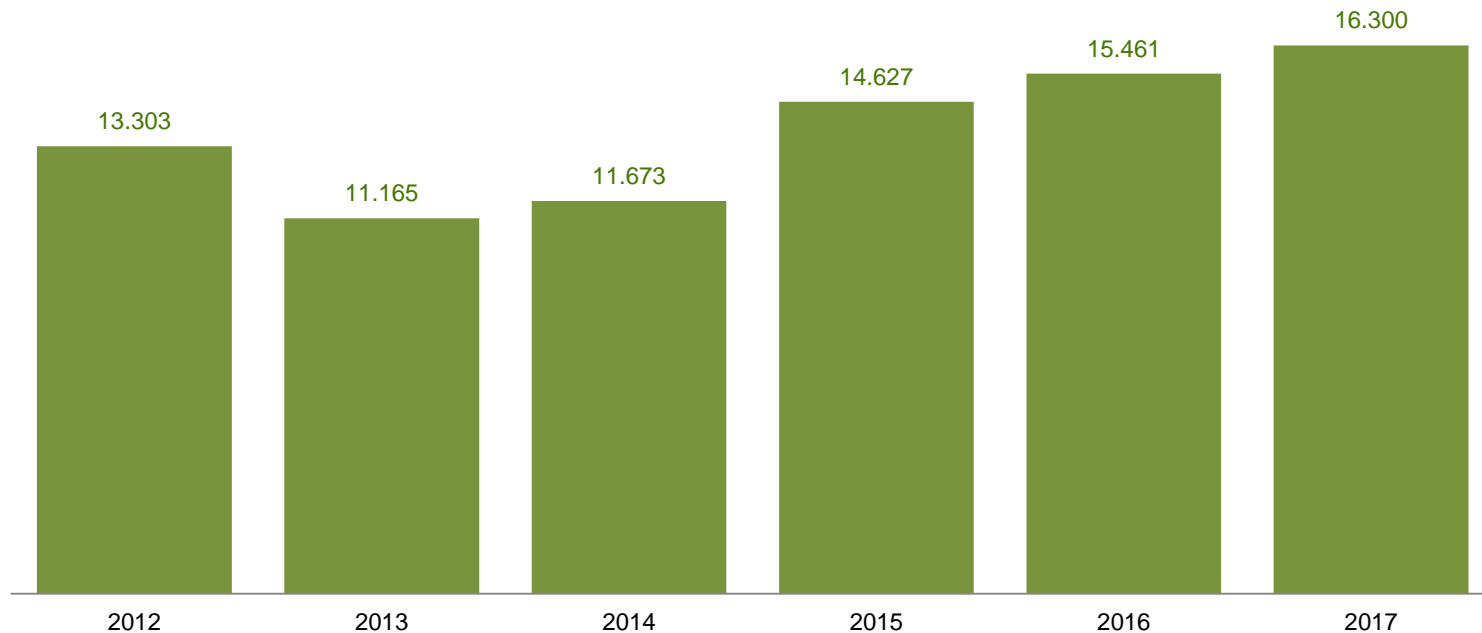
Agentur für Arbeit Potsdam

WIR ENTWICKELN. WIR VERBINDEN.

# Gemeldete Arbeitsstellen (Zugang) für svB im Jahresvergleich, AA Potsdam gesamt – die gute wirtschaftliche Entwicklung in der Region spiegelt sich auch im weiteren Aufwuchs der gemeldeten Arbeitsstellen

Gemeldete Arbeitsstellen (für sozialversicherungspflichtige Beschäftigungsverhältnisse) – Zugang

AA Potsdam  
Jahressummen 2012 bis 2017



**Bundesagentur für Arbeit**

Agentur für Arbeit Potsdam

WIR ENTWICKELN. WIR VERBINDEN.

# Anteil Ausländer an allen Arbeitslosen im SGB III, Vergleich AA Potsdam mit Deutschland und RD Bezirk Berlin-Brandenburg

Ausländeranteil Arbeitslose (SGB III)

AA Potsdam  
2017

