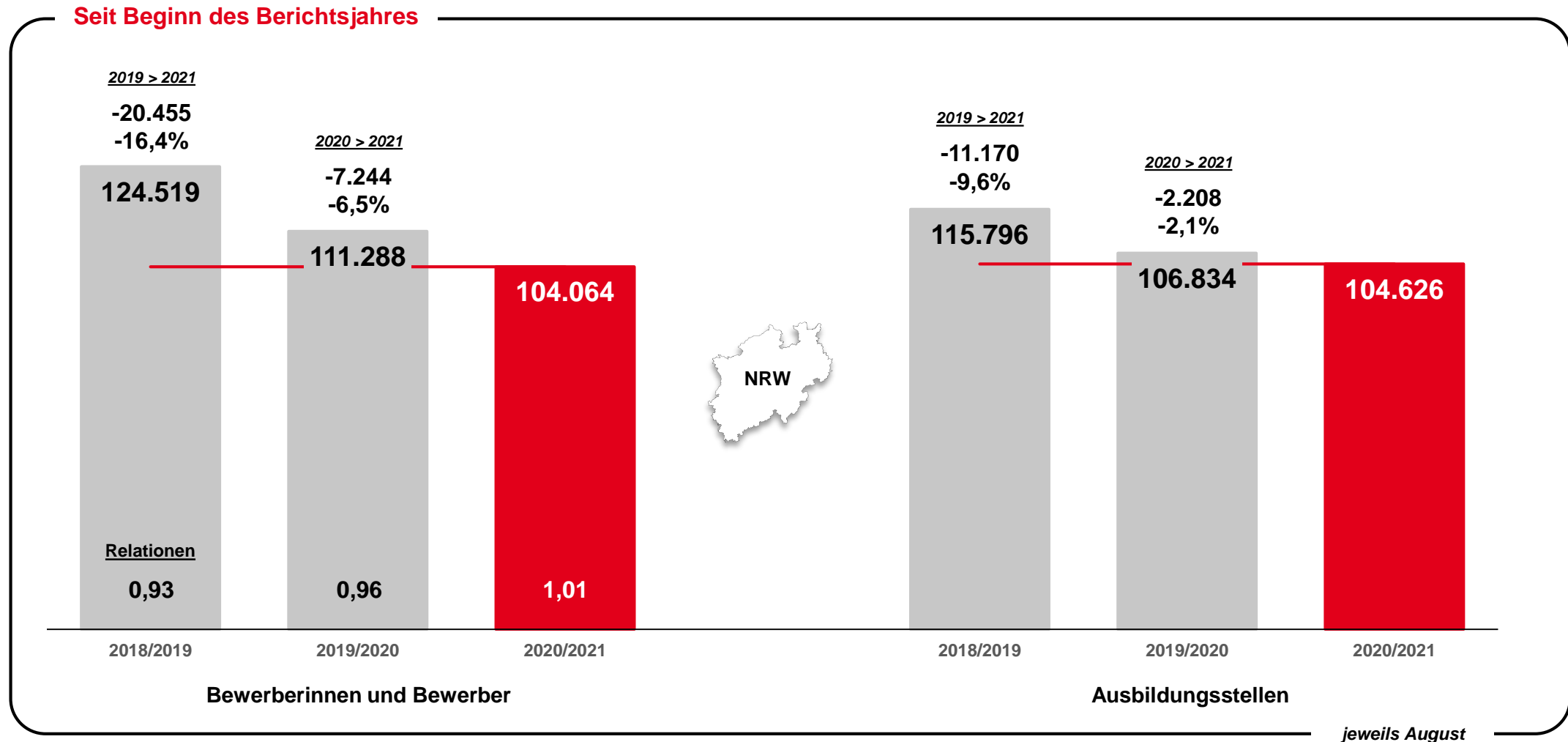


Der Ausbildungsmarkt in Nordrhein-Westfalen

Pressekonferenz am 01. September 2021
mit IHK NRW und dem Westdeutschen
Handwerkskammertag



Deutlicher Rückgang der Bewerberinnen und Bewerber sowie der Ausbildungsstellen



Datenquelle: Statistik der Bundesagentur für Arbeit | Relation = Relation der Ausbildungsstellen je Bewerberin oder Bewerber

Weniger unversorgte Bewerberinnen und Bewerber im Vergleich zu den Vorjahren

Unversorgte Bewerberinnen und Bewerber sowie unbesetzte Ausbildungsstellen

Anteil an allen seit Beginn des Berichtsjahres

18,1% ↗ 21,1% ↘ 18,3%

24,4% ↗ 26,9% → 26,5%

2019 > 2021

-3.517
-15,6%

22.548

Relationen

1,25

2018/2019

2020 > 2021

-4.504
-19,1%

23.535

1,22

2019/2020

19.031

1,46

2020/2021



NRW

2019 > 2021

-522
-1,8%

28.219

2018/2019

2020 > 2021

-1.030
-3,6%

28.727

2019/2020

27.697

2020/2021

Unversorgte Bewerberinnen und Bewerber

Unbesetzte Ausbildungsstellen

jeweils August

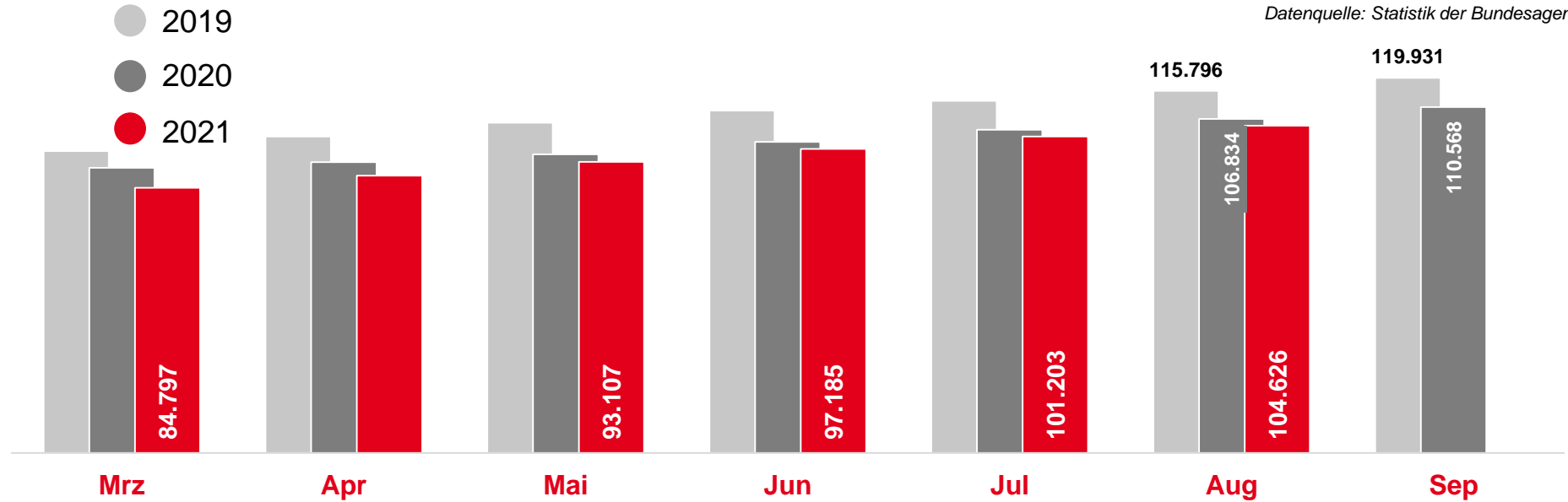
Datenquelle: Statistik der Bundesagentur für Arbeit | Relation = Relation der unbesetzten Ausbildungsstellen je unversorgter Bewerberin oder unversorgtem Bewerber

Der Vorjahresabstand der Ausbildungsstellen sank im Verlauf des Ausbildungsjahres


Datenquelle: Statistik der Bundesagentur für Arbeit

Gemeldete Ausbildungsstellen


 Bundesagentur für Arbeit



Veränderung 2021 gegenüber 2020



Veränderung 2021 gegenüber 2019



Bei den Bewerberinnen und Bewerbern seit Juni wieder wachsender Abstand zum Vorjahr



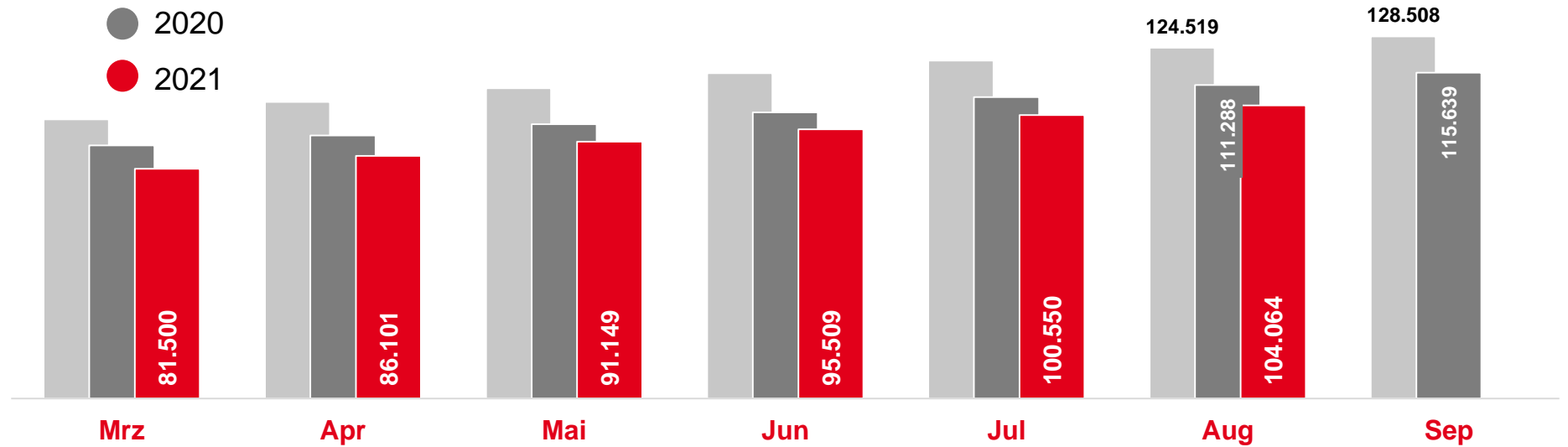
Gemeldete Bewerberinnen und Bewerber

Bundesagentur für Arbeit



- 2019
- 2020
- 2021

Datenquelle: Statistik der Bundesagentur für Arbeit



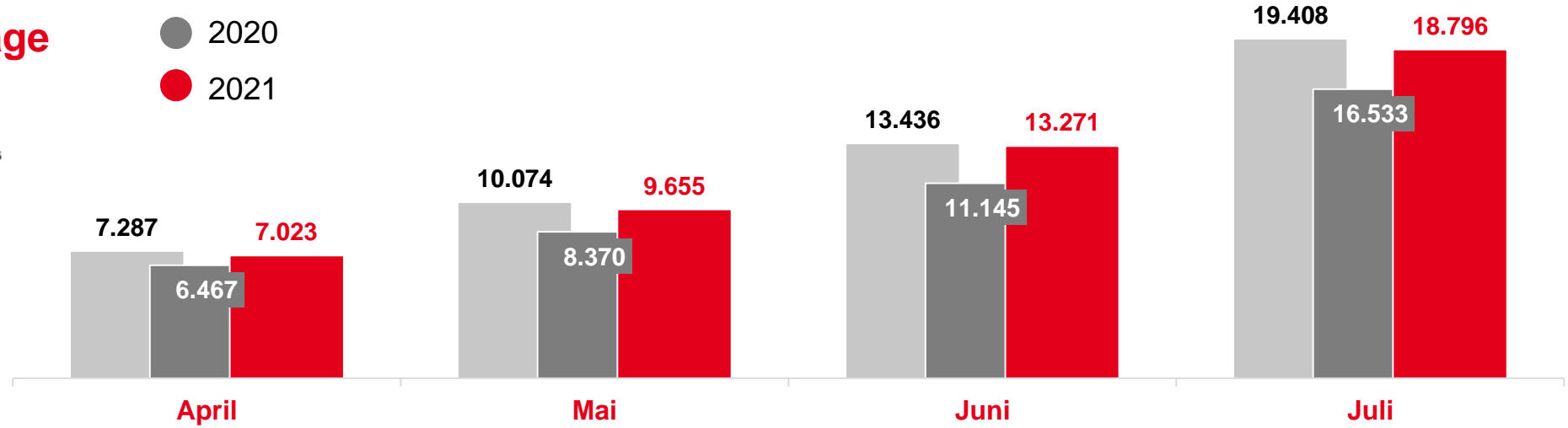
Ausbildungsverträge im Handwerk nur gering unter dem Niveau des Jahres 2019

Datenquelle: Westdeutscher Handwerkskammertag e.V. (WHKT)

Eingetragene Ausbildungsverträge



- 2019
- 2020
- 2021



Veränderung 2021 gegenüber 2020



Veränderung 2021 gegenüber 2019


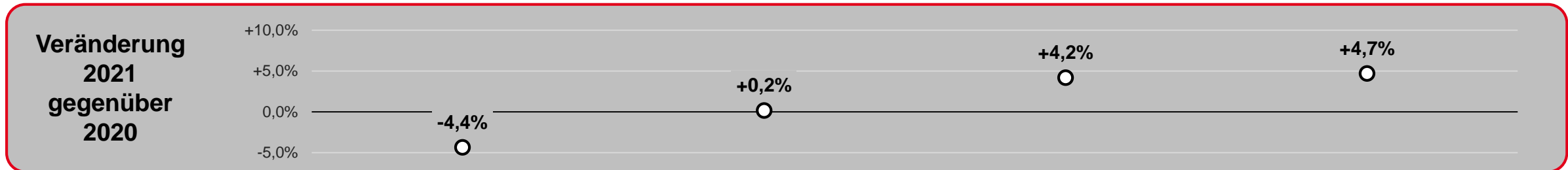
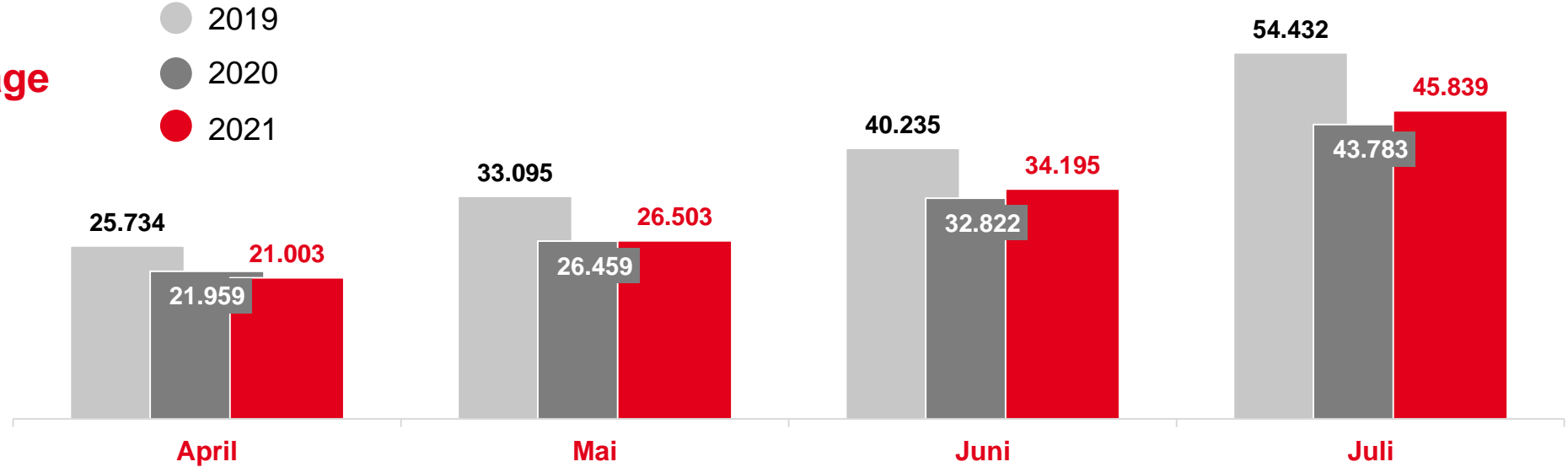


Ausbildungsverträge in der Industrie und im Handel deutlich über Vorjahresniveau

Datenquelle: IHK NRW - Die Industrie- und Handelskammern in Nordrhein-Westfalen e. V.

Eingetragene Ausbildungsverträge

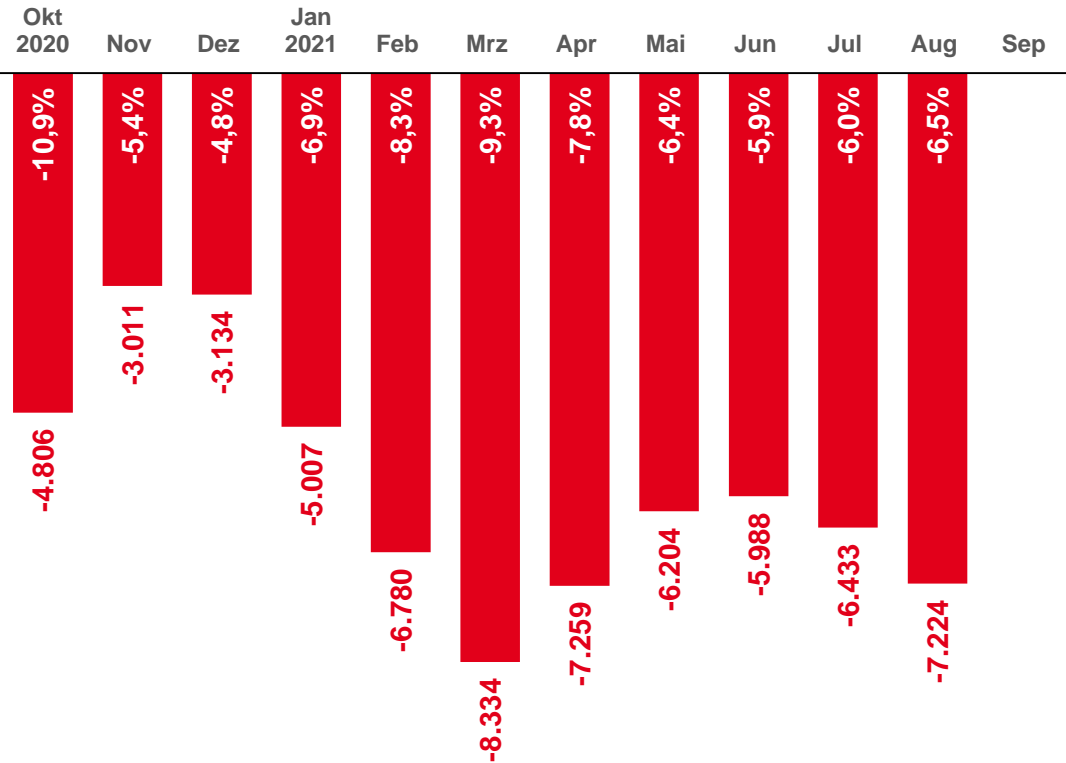
- 2019
- 2020
- 2021



Back-up

Schon vor den Eindämmungsmaßnahmen deutliche Rückgänge auf dem Ausbildungsmarkt erkennbar

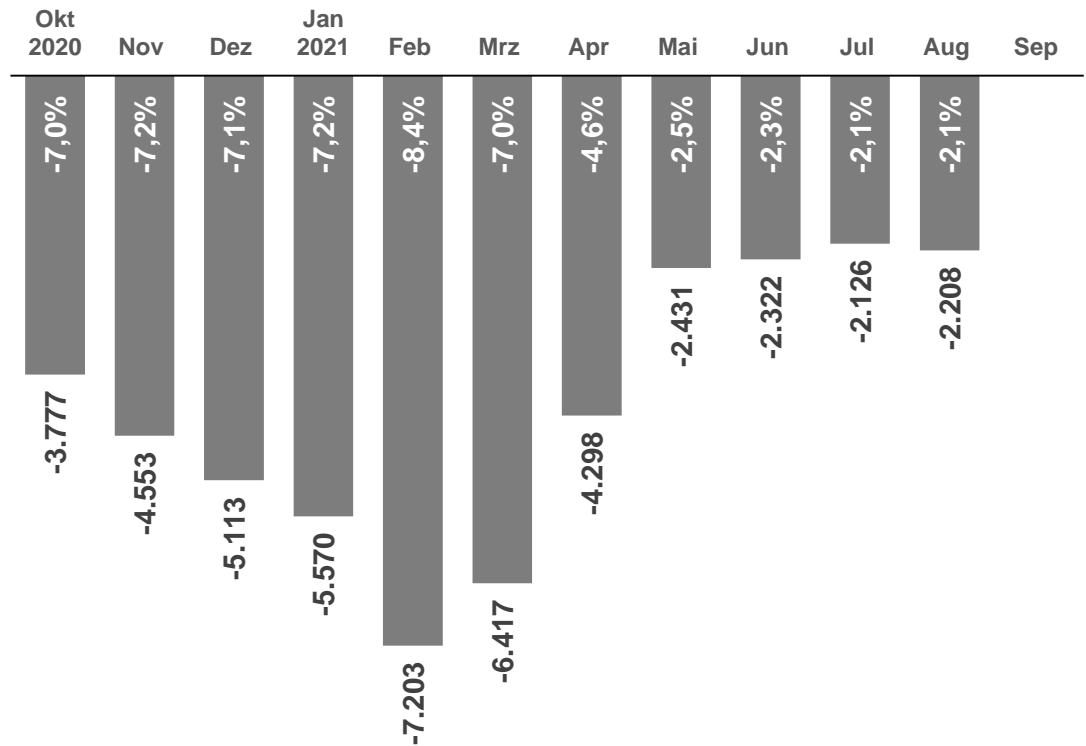
Bewerberinnen und Bewerber



Ausbildungsjahr 2020/2021



Ausbildungsstellen



Ausbildungsjahr 2020/2021

Rund 30.000 Bewerberinnen und Bewerber suchen noch einen Ausbildungsplatz, davon fanden rund 11.000 bereits eine Alternative



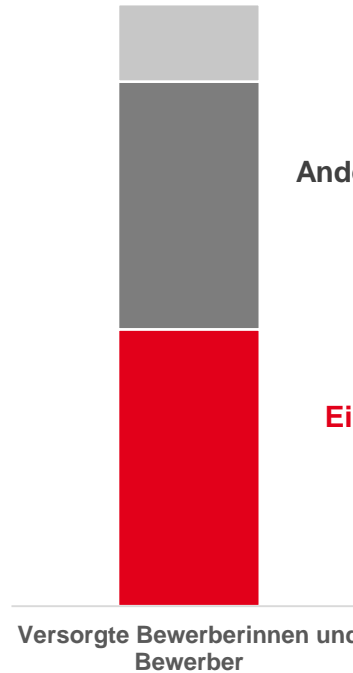
Status der Ausbildungssuche

Unversorgte Bewerber

19.031 **18,3%**
 Veränderung zum Vorjahr
-4.504 **-19,%**



Versorgte Bewerber
85.033 **81,7%**
 Veränderung zum Vorjahr
-2.720 **-3,1%**



Mit Alternative zum 30.09.

10.946 **10,5%**
 Veränderung zum Vorjahr
-373 **-3,3%**

Andere ehemalige Bewerber

35.002 **33,6%**
 Veränderung zum Vorjahr
-1.266 **-3,5%**

Einmündende Bewerber

39.085 **37,6%**
 Veränderung zum Vorjahr
-1.081 **-2,7%**

Versorgte Bewerberinnen und Bewerber

August 2021

Seit Beginn des Berichtsjahres

104.064 **100%**
 Veränderung zum Vorjahr
-7.224 **-6,5%**

Noch ausbildungssuchend

Unversorgte Bewerber/-innen und Bewerber/-innen mit Alternative zum 30.09.

29.977 **28,8%**
 Veränderung zum Vorjahr
-4.877 **-14,0%**

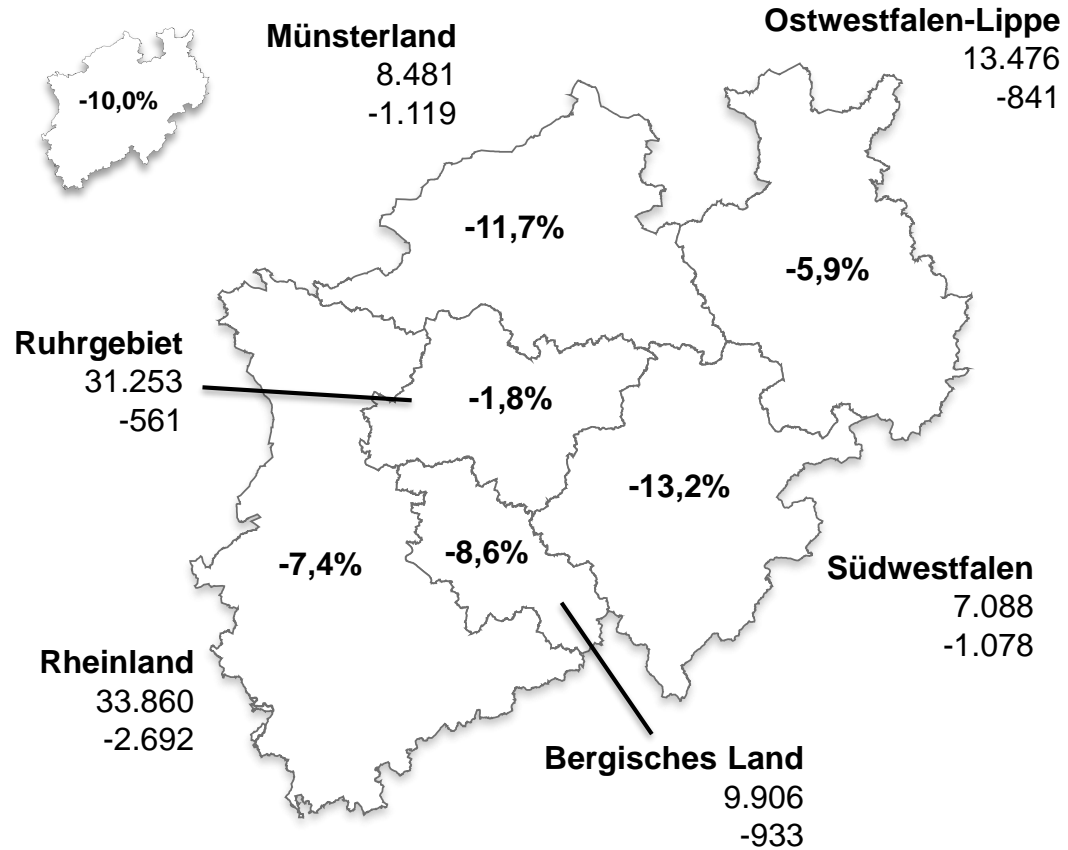
Nicht mehr ausbildungssuchend

Einmündende Bewerber/-innen und andere ehemalige Bewerber/-innen

74.087 **71,2%**
 Veränderung zum Vorjahr
-2.347 **-3,1%**


Im Trend gleich, im Ausmaß verschieden

Bewerberinnen und Bewerber



August 2021

Ausbildungsstellen



August 2021